

EXMO(A). SR(A). DR(A). JUIZ(A) DA VARA JUDICIAL DA COMARCA DE  
GUARANI DAS MISSÕES – RIO GRANDE DO SUL.

**PROCESSO Nº 102/1.15.0000766-0**  
(CNJ. 0001272-33.2015.8.21.0102)

**ANDREATA & GIONGO CONSULTORES ASSOCIADOS S/S**, Administradora Judicial de **GIOVELLI & CIA LTDA** (em Recuperação Judicial), vem, perante Vossa Excelência, em cumprimento ao disposto no art. 22, inciso II, alínea “c”, da Lei 11.101/2005, apresentar o relatório das atividades da Recuperanda dos meses de **Janeiro a Junho de 2019**, conforme passa a aduzir:

**1. O ANDAR DO PROCESSO DE RECUPERAÇÃO:**

A Recuperanda vem cumprindo suas obrigações processuais com a apresentação das contas demonstrativas mensais, atendendo ao disposto no art. 52, IV da Lei 11.101/2005, e as informações de suas atividades estão sendo prestadas a esta Administradora Judicial.

---

Este relatório tem por finalidade a apresentação de forma sintética das atividades da Recuperanda durante os meses de **Janeiro a Junho de 2019**, salientando que as informações a seguir foram fornecidas pela empresa **GIOVELLI E CIA LTDA**, sendo que os documentos contábeis que deram origem a este informativo estão à disposição dos credores junto ao setor de contabilidade da Recuperanda na Cidade de Guarani das Missões - RS.

O presente relatório também está disponível no site [www.recuperacaojudicial.net.br](http://www.recuperacaojudicial.net.br).

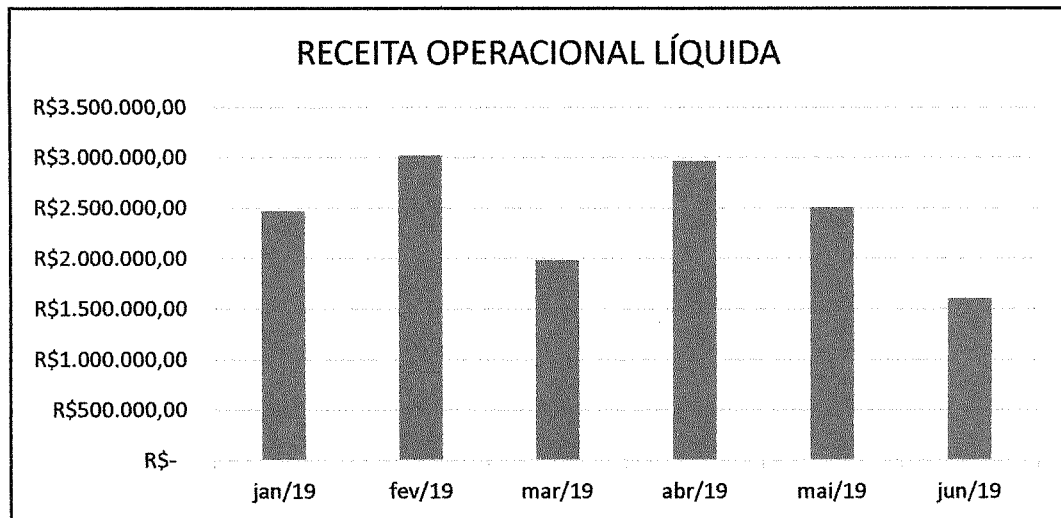
## **2. SÍNTESE DAS ATIVIDADES DA RECUPERANDA:**

Inicialmente cumpre destacar que a Recuperanda passou uma Auditoria Externa em março de 2019, a qual apurou uma diferença de **R\$ 2.410.874,81** (dois milhões, quatrocentos e dez mil, oitocentos e setenta e quatro reais e oitenta e um centavos) no prejuízo acumulado da empresa em dezembro de 2018.

Ou seja, o Balanço Patrimonial da Recuperanda apresentava um prejuízo acumulado de - **R\$ 193.672.332,55** (cento e noventa e três milhões, seiscentos e setenta e dois mil, trezentos e trinta e dois reais e cinquenta e cinco centavos), quando na verdade o prejuízo acumulado até dezembro de 2018 é de - **R\$ 196.083.207,36** (cento e noventa e seis milhões, oitenta e três mil, duzentos e sete reais e trinta e seis centavos).

Feito este esclarecimento inicial, passamos para a análise dos demonstrativos contábeis fornecidos à esta Administradora Judicial.

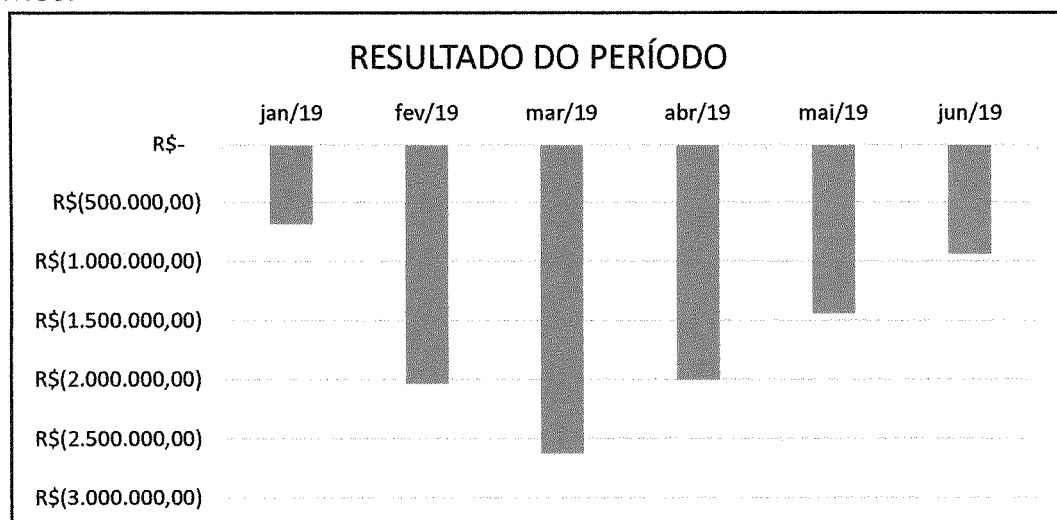
A partir das informações prestadas e da análise dos demonstrativos contábeis fornecidos pela Recuperanda, constatamos a seguinte situação econômico-financeira da empresa:



Conforme podemos extrair do gráfico acima, no período de janeiro a junho de 2019, a Recuperanda apresentou uma Receita Operacional Líquida certamente muito atrativa, na casa dos 14,5 milhões de reais.

Entretanto, quando nos voltamos à análise dos resultados obtidos no período, infelizmente, o cenário muda drasticamente.

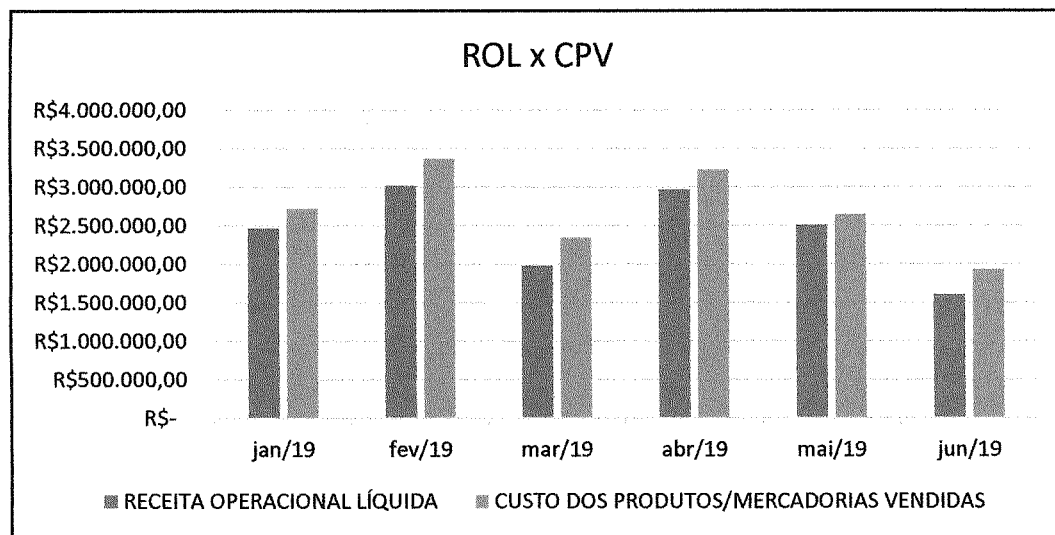
Vejamos:



Como podemos observar, a Recuperanda tem acumulado somente prejuízos em 2019. No primeiro semestre do ano já acumulou um prejuízo de - R\$ 9.727.069,08 (nove milhões, setecentos e vinte e sete mil e sessenta e nove reais e oito centavos).

Atualmente, o prejuízo acumulado da Recuperanda está na casa dos 206 milhões reais, demonstrando que em 2019 houve um aumento de 4,96% no prejuízo acumulado em dezembro de 2018.

Acrescente-se ainda, que a Recuperanda tem demonstrado enfrentar muitas dificuldades para suportar as obrigações assumidas após o deferimento da Recuperação Judicial. Vejamos:



Diante da imagem gráfica acima, contata-se que em 2019 a Recuperanda atuou somente no vermelho, não conseguindo sequer suprir suas despesas com o custo dos produtos/mercadorias que comercializa para subsistir.

Esclarecendo, após subtrair da receita operacional líquida o custo do produto vendido, chegamos ao lucro bruto da empresa, no caso – R\$ 1.696.503,31, restam ainda, a ser subtraídas do lucro bruto, todas as despesas operacionais, não operacionais e as despesas financeiras.

Ou seja, enquanto que a receita líquida acumulada no semestre é de 14,5 milhões de reais, todas as demais obrigações da Recuperanda ultrapassam os 24 milhões.

Outro fato que merece destaque é o de que a empresa efetuou o processamento de grãos, tão somente, durante **34 dias ao longo de seis meses**, demonstrando que a Recuperanda já não concorre mais no mercado de grãos da região.

Acrescente-se ainda que a Recuperanda não tem conseguido adimplir com as obrigações assumidas após o deferimento da Recuperação Judicial, de modo que constam em aberto os seguintes valores:

FORNECEDORES DE CEREAIS EM ATRASO*	R\$ 5.525.316,68
FORNECEDORES DIVERSOS EM ATRASO	R\$ 885.366,80
OBRIGAÇÕES SOCIAIS EM ABERTO	R\$ 1.908.539,85
TOTAL	R\$ 8.319.223,33

Acerca dos valores devidos a diferentes fornecedores de cereais, destacamos que R\$ 3.842.433,87 são devidos aos sócios da própria Recuperanda, conforme tabela a seguir:

*[Handwritten signature]*

<b>ADELAR GIOVELLI</b>	R\$ 1.027.990,13
<b>ADEMAR GIOVELLI</b>	R\$ 963.667,60
<b>ELEMAR GIOVELLI</b>	R\$ 945.776,14
<b>OSMAR GIOVELLI</b>	R\$ 905.000,00
<b>TOTAL</b>	<b>R\$ 3.842.433,87</b>

Registre-se que a empresa, atualmente, conta com um quadro de funcionários composto 114 colaboradores ativos, sendo que, de janeiro a junho de 2019, foram rescindidos 39 contratos de trabalho.

Por derradeiro, cabe trazer à apreciação desse Juízo Recuperacional a difícil situação econômico/financeira da Recuperanda, inclusive no cumprimento do Plano de Recuperação Judicial no que tange os valores previstos para pagamento em maio do corrente ano, falta de pagamento de salários em dia e recolhimento de impostos/obrigações sociais nos respectivos vencimentos.

Neste último aspecto, temos acompanhado os esforços da Recuperanda na busca de investidores para alavancar a utilização do parque industrial. Em algumas ocasiões, temos sido procurados pelos possíveis interessados na obtenção de informações sobre questões atinentes ao processo recuperacional, tendo, prestado as informações a respeito.

Ainda, entende esta Administração Judicial caber a intimação da Recuperanda para que esclareça, em prazo a ser assinalado por esse Juízo, a real situação pela qual passa a recuperação judicial objeto do presente processo, de forma que se mantenham informados todos os credores sujeitos ao PRJ.

**DIANTE DO EXPOSTO**, requer-se à Vossa Excelência:

- a) - a juntada do presente relatório, em atendimento ao disposto no artigo 22, inciso II, alínea "c" da Lei 11.101/2005;
- b) - que, do presente, seja dado vistas ao Ministério Público;
- c) - que seja intimada a Recuperanda a manifestar-se quanto as questões aqui levantadas.

Guarani das Missões – RS, 31 de julho de 2019.

**ANDREATA e GIONGO CONSULTORES ASSOCIADOS LTDA S/S**  
**Administradora Judicial**

**Genil Andreatta**  
**OAB/RS 48.432**

**Luciano José Giongo**  
**OAB/RS 35.388**



Indústria de Óleos Vegetais

9896  
**GIOVELLI & CIA. LTDA.**

**BALANÇO PATRIMONIAL EM 31.12.2018**

Demonstrações Contábeis em processo de auditoria externa.

DA FIRMA GIOVELLI & CIA. LTDA. ESTABELECIDA A VILA TRÊS IRMÃOS EM  
GUARANI DAS MISSÕES - RS. - CNPJ 90.455.866/0001-80 EM 31.12.2018

**DEMONSTRATIVO DO RESULTADO**

PERÍODO 01.01.2018 a 31.12.2018

**A T I V O**

<b>CIRCULANTE</b> .....	R\$	17.740.892,24
<b>DISPONIBILIDADES</b> .....	R\$	86.582,83
Caixa.....	R\$	20.305,15
Bancos conta movimento.....	R\$	61.679,68
Aplicação Financeira.....	R\$	4.598,00
<b>DIREITOS REALIZÁVEIS</b> .....	R\$	17.654.309,41
Clientes.....	R\$	3.501.477,66
Cheques em Cobrança.....	R\$	105.563,05
Estoques.....	R\$	4.180.802,28
Adiantamento a Fornecedores.....	R\$	4.284.957,75
Créditos com Parte relacionadas.....	R\$	
Impostos a Recuperar.....	R\$	4.236.788,12
Outros Adiantamentos.....	R\$	56.678,95
Outros Créditos.....	R\$	1.288.141,60
<b>NÃO CIRCULANTE</b> .....	R\$	197.154.056,76
<b>REALIZÁVEL A LONGO PRAZO</b> .....	R\$	51.813.223,86
Títulos de Capitalização.....	R\$	32.251,52
Consórcios.....	R\$	496.138,62
Outros Créditos.....	R\$	106.363,72
Impostos a recuperar.....	R\$	51.178.470,00
<b>INVESTIMENTOS</b> .....	R\$	32.336,53
Investimentos.....	R\$	32.336,53
<b>IMOBILIZADO</b> .....	R\$	145.217.224,10
Vl.corrigido reavaliado.....	R\$	157.613.690,38
Depreciações acumuladas.....	R\$	(12.396.466,28)
<b>INTANGÍVEL</b> .....	R\$	91.272,27
<b>TOTAL Intangível</b> .....	R\$	91.272,27

**P A S S I V O**

<b>CIRCULANTE</b> .....	R\$	66.869.313,91
Fornecedores RJ.....	R\$	12.325.391,74
Fornecedores após RJ.....	R\$	6.847.062,32
Obrigações Tributárias.....	R\$	76.129,24
Obrigações Sociais.....	R\$	1.110.728,98
Obrigações Trabalhistas.....	R\$	984.850,52
Bancos/ Cheques a compensar.....	R\$	2.712.738,80
Bancos - Credores Extraconcursal.....	R\$	21.800.196,29
Bancos - Credores Extraconcursal/Câmbios a liquidar.....	R\$	12.680.814,70
Financiamentos renegociados Rec.Judicial.....	R\$	5.287.502,31
Bancos - Credores Quirografários.....	R\$	572.195,08
Bancos - Credores Garantia Real.....	R\$	2.256.902,27
Adiantamento de Clientes.....	R\$	148.469,84
Vendas Entrega Futura.....	R\$	46.596,97
Outras Contas a pagar.....	R\$	19.734,85
<b>NÃO CIRCULANTE</b> .....	R\$	241.462.143,79
Fornecedores RJ.....	R\$	263.511.159,43
(-) Ajuste vir.presente - Fornecedores RJ.....	R\$	(135.804.760,33)
Bancos - Credores Quirografários.....	R\$	15.858.239,39
(-) Ajuste vir.presente - Bancos cred.quirografario - RJ.....	R\$	(7.751.556,00)
Bancos - Credores Garantia Real.....	R\$	30.698.803,84
(-) Ajuste vir.presente - Bancos cred.Garantia Real - RJ.....	R\$	(6.204.725,78)
Bancos - Credores Extraconcursal.....	R\$	779.375,58
Financiamentos renegociados Rec.Judicial.....	R\$	24.843.466,60
Juros sobre cap. Próprio a pagar.....	R\$	291.592,75
Impostos Diferidos.....	R\$	51.178.470,01
Provisão Despesas com Honorários.....	R\$	4.062.078,30
<b>PATRIMONIO LIQUIDO</b> .....	R\$	93.436.508,70
<b>CAPITAL SOCIAL</b> .....	R\$	3.420.000,00
Capital social Realizado.....	R\$	3.420.000,00
<b>RESERVAS</b> .....	R\$	99.226.698,66
Reservas.....	R\$	99.226.698,66
<b>RESULTADO ACUMULADO</b> .....	R\$	(196.083.207,36)
Prejuizo acumulado.....	R\$	(196.083.207,36)
<b>TOTAL DO PASSIVO</b> .....	R\$	214.894.949,00

<b>1 = RECEITA OPERACIONAL BRUTA</b> .....	R\$	133.009.103,68
Venda de Produtos, Mercadorias e Serviços.....	R\$	133.009.103,68
<b>2 = DEDUÇÕES DA RECEITAS BRUTA</b> .....	R\$	(9.718.517,92)
Devoluções, abatimentos e Impostos.....	R\$	(9.718.517,92)
<b>3 = RECEITA OPERACIONAL LIQUIDA (1-2)</b> .....	R\$	123.290.585,76
<b>4 = CUSTO DOS PRODUTOS/MERCADORIAS VENDIDOS</b> .....	R\$	(112.668.112,26)
<b>5 = LUCRO BRUTO (3-4)</b> .....	R\$	10.622.473,50
<b>6 = DESPESAS OPERACIONAIS</b> .....	R\$	(19.751.256,94)
1 DESPESAS COM VENDAS.....	R\$	(4.663.393,99)
2 DESP. ADMINIST. E DE PESSOAL.....	R\$	(7.139.990,29)
3 DESPESAS TRIBUTARIAS.....	R\$	(246.215,08)
4 DESPESAS - INDUSTRIA.....	R\$	(2.055.462,64)
5 DESPESAS GERAIS E DE TRANSPORTE.....	R\$	(5.646.194,94)
<b>7 = OUTRAS RECEITAS E DESPESAS OPERACIONAIS</b> ...	R\$	(392.981,16)
Outras Receitas operacionais.....	R\$	538.384,58
Outras Despesas Operacionais.....	R\$	(931.365,74)
<b>8 = RESULTADO ANTES DO FINANCEIRO (5-6+7)</b> .....	R\$	(9.521.764,60)
<b>9 = RESULTADO FINANCEIRO</b> .....	R\$	(23.552.949,24)
RECEITA FINANCEIRA.....	R\$	3.777.044,69
DESPESAS FINANCEIRA.....	R\$	(27.329.993,93)
<b>10 = RESULTADO OPERACIONAL</b> .....	R\$	(33.074.713,84)
<b>11 = DESPESAS E RECEITAS NÃO OPERACIONAIS</b> .....	R\$	20.204.479,38
<b>12 = DEPRECIÇÃO</b> .....	R\$	(5.274.345,19)
<b>13 = RES.DO EXE.ANTES DO IMP. RENDA</b> .....	R\$	(18.144.579,65)
<b>14 = CONTRIBUICAO SOCIAL</b> .....	R\$	-
<b>15 = IMPOSTO DE RENDA</b> .....	R\$	-
<b>16 = RES. DO PERÍODO</b> .....	R\$	(18.144.579,65)
<b>DEMONST.DOS PREJUIZOS ACUMULADOS</b> EM 31.12.2018		
<b>1 = SALDO ANTERIOR EM 31.12.2017</b> .....	R\$	(177.938.627,71)
<b>2 = RESULTADO DO PERÍODO</b> .....	R\$	(18.144.579,65)
<b>3 = INCORPORADO AO CAPITAL SOCIAL</b> .....	R\$	-
<b>SALDO FINAL EM 31.12.2018</b> .....	R\$	(196.083.207,36)

*[Assinatura]*  
**GIOVELLI & CIA. LTDA.**  
Osmar Luiz Giovelli  
SÓCIO ADMINISTRADOR  
CPF 275.379.430-87

*[Assinatura]*  
**JOÃO PAULO OSZOWSKI**  
RUA SANTO IZIDRO, 1.275  
GUARANI DAS MISSÕES - RS  
CRC-RS 29379 - CPF 093325290-00





Indústria de Óleos Vegetais

9897  
1  
**GIOVELLI & CIA. LTDA.**

BALANCETE SINTÉTICO ESTRUTURADO EM 31.01.2019

DA FIRMA GIOVELLI & CIA. LTDA. ESTABELECIDA A VILA TRÊS IRMÃOS EM  
GUARANI DAS MISSÕES - RS. - CNPJ 90.455.866/0001-80 EM 31.01.2019

DEMONSTRATIVO DO RESULTADO

PERÍODO 01.01.2019 a 31.01.2019

**ATIVO**

<b>CIRCULANTE</b> .....	R\$ 18.771.201,82
<b>DISPONIBILIDADES</b> .....	R\$ 90.514,34
Caixa.....	R\$ 18.597,03
Bancos conta movimento.....	R\$ 68.309,91
Aplicação Financeira.....	R\$ 3.607,40
<b>DIREITOS REALIZÁVEIS</b> .....	R\$ 18.680.687,48
Clientes.....	R\$ 3.044.895,07
Cheques em Cobrança.....	R\$ 98.209,14
Estoques.....	R\$ 4.905.625,70
Adiantamento a Fornecedores.....	R\$ 5.416.057,63
Créditos com Parte relacionadas.....	R\$ 7.650,00
Impostos a Recuperar.....	R\$ 3.841.387,51
Outros Adiantamentos.....	R\$ 78.720,83
Outros Créditos.....	R\$ 1.288.141,60
<b>NÃO CIRCULANTE</b> .....	R\$ 197.139.853,21
<b>REALIZÁVEL A LONGO PRAZO</b> .....	R\$ 51.818.115,44
Titulos de Capitalização.....	R\$ 34.335,36
Consórcios.....	R\$ 498.946,36
Outros Créditos.....	R\$ 106.363,72
Impostos a recuperar.....	R\$ 51.178.470,00
<b>INVESTIMENTOS</b> .....	R\$ 32.336,53
Investimentos.....	R\$ 32.336,53
<b>IMOBILIZADO</b> .....	R\$ 145.198.128,97
Vi.corrigido reavaliado.....	R\$ 157.594.595,25
Depreciaco es acumuladas.....	R\$ (12.396.466,28)
<b>INTANGÍVEL</b> .....	R\$ 91.272,27
TOTAL Intangível.....	R\$ 91.272,27
<b>TOTAL ATIVO</b> .....	R\$ 215.911.055,03
<b>PASSIVO</b> .....	R\$ 215.911.055,03
<b>CIRCULANTE</b> .....	R\$ 68.599.911,49
Fornecedores RJ.....	R\$ 12.380.170,23
Fornecedores após RJ.....	R\$ 7.547.998,25
Obrigações Tributárias.....	R\$ 31.506,85
Obrigações Sociais.....	R\$ 1.121.919,12
Obrigações Trabalhistas.....	R\$ 969.570,43
Bancos/ Cheques a compensar.....	R\$ 4.185.762,58
Bancos - Credores Extraconcursal.....	R\$ 21.989.869,17
Bancos - Credores Extraconcursal/Cambios a liquidar	R\$ 11.992.728,00
Financiamentos renegociados Rec.Judicial.....	R\$ 5.136.962,51
Bancos - Credores Quirográfiarios.....	R\$ 572.195,08
Bancos - Credores Garantia Real.....	R\$ 2.256.902,27
Adiantamento de Clientes.....	R\$ 351.422,15
Vendas Entrega Futura.....	R\$ 46.596,97
Outras Contas a pagar.....	R\$ 16.307,88
<b>NÃO CIRCULANTE</b> .....	R\$ 241.429.147,59
Fornecedores RJ.....	R\$ 263.630.709,13
(-) Ajuste vlr.presente - Fornecedores RJ.....	R\$ (135.804.760,33)
Bancos - Credores Quirográfiarios.....	R\$ 15.871.876,64
(-) Ajuste vlr.presente - Bancos cred.quirografario - RJ	R\$ (7.751.556,00)
Bancos - Credores Garantia Real.....	R\$ 30.806.700,81
(-) Ajuste vlr.presente - Bancos cred.Garantia Real - RJ	R\$ (6.204.725,78)
Bancos - Credores Extraconcursal.....	R\$ 742.251,47
Financiamentos renegociados Rec.Judicial.....	R\$ 24.650.503,64
Juros sobre cap.proprio a pagar.....	R\$ 291.592,75
Impostos Diferidos.....	R\$ 51.178.470,01
Provisão Despesas com Honorarios.....	R\$ 4.018.085,25
<b>PATRIMONIO LIQUIDO</b> .....	-R\$ 94.118.004,05
<b>CAPITAL SOCIAL</b> .....	R\$ 3.420.000,00
Capital social Realizado.....	R\$ 3.420.000,00
<b>RESERVAS</b> .....	R\$ 99.226.698,66
Reservas.....	R\$ 99.226.698,66
<b>RESULTADO ACUMULADO</b> .....	R\$ (196.764.702,71)
Prejuizo acumulado.....	R\$ (196.764.702,71)
<b>TOTAL DO PASSIVO</b> .....	R\$ 215.911.055,03

<b>1 = RECEITA OPERACIONAL BRUTA</b> .....	R\$ 2.617.254,38
Venda de Produtos,Mercadorias e Serviços.....	R\$ 2.617.254,38
<b>2 = DEDUCOES DA RECEITAS BRUTA</b> .....	R\$ (151.239,64)
Devoluções, abatimentos e Impostos.....	R\$ (151.239,64)
<b>3 = RECEITA OPERACIONAL LIQUIDA (1-2)</b> .....	R\$ 2.466.014,74
<b>4 = CUSTO DOS PRODUTOS/MERCADORIAS VENDIDOS</b> .....	R\$ (2.719.544,49)
<b>5 = LUCRO BRUTO (3-4)</b> .....	R\$ (253.529,75)
<b>6 = DESPESAS OPERACIONAIS</b> .....	R\$ (681.505,16)
1 DESPESAS COM VENDAS.....	R\$ (207.347,52)
2 DESP.ADMINIST. E DE PESSOAL.....	R\$ (240.611,10)
3 DESPESAS TRIBUTARIAS.....	R\$ (6.010,86)
4 DESPESAS - INDUSTRIA.....	R\$ (102.635,17)
5 DESPESAS GERAIS E DE TRANSPORTE.....	R\$ (124.900,51)
<b>7 = OUTRAS RECEITAS E DESPESAS OPERACIONAIS</b> .....	R\$ (25.791,56)
Outras Receitas operacionais.....	R\$ 10.880,51
Outras Despesas Operacionais.....	R\$ (36.672,07)
<b>8 = RESULTADO ANTES DO FINANCEIRO (5-6+7)</b> .....	R\$ (960.826,47)
<b>9 = RESULTADO FINANCEIRO</b> .....	R\$ 285.240,94
RECEITA FINANCEIRA.....	R\$ 996.708,61
DESPESAS FINANCEIRA.....	R\$ (711.467,67)
<b>10 = RESULTADO OPERACIONAL</b> .....	R\$ (675.585,53)
<b>11 = DESPESAS E RECEITAS NÃO OPERACIONAIS</b> .....	R\$ (5.909,82)
<b>12 = DEPRECIAÇÃO</b> .....	R\$ -
<b>13 = RES.DO EXE.ANTES DO IMP. RENDA</b> .....	R\$ (681.495,35)
<b>14 = CONTRIBUICAO SOCIAL</b> .....	R\$ -
<b>15 = IMPOSTO DE RENDA</b> .....	R\$ -
<b>16 = RES. DO PERÍODO</b> .....	R\$ (681.495,35)
<b>DEMONST.DOS PREJUIZOS ACUMULADOS</b> EM 31.01.2019	
<b>1 = SALDO ANTERIOR EM 31.12.2018</b> .....	R\$ (196.083.207,36)
<b>2 = RESULTADO DO PERÍODO</b> .....	R\$ (681.495,35)
<b>3 = INCORPORADO AO CAPITAL SOCIAL</b> .....	R\$ -
<b>SALDO FINAL EM 31.01.2019</b> .....	R\$ (196.764.702,71)

**GIOVELLI & CIA. LTDA.**  
Osmar Luiz Giovelli  
SÓCIO ADMINISTRADOR  
CPF 275.379.430-87

**JOÃO PAULO OSZOWSKI**  
RUA SANTO IZIDRO, 1.275  
GUARANI DAS MISSÕES - RS  
CNC-RS 29379 - CPF 093325290-00



Indústria de Óleos Vegetais

**GIOVELLI & CIA. LTDA.**

9898

BALANCETE SINTETICO ESTRUTURADO EM 28.02.2019

DA FIRMA GIOVELLI & CIA. LTDA. ESTABELECIDADA A VILA TRÊS IRMÃOS EM  
GUARANI DAS MISSÕES - RS. - CNPJ 90.455.866/0001-80 EM 28.02.2019

DEMONSTRATIVO DO RESULTADO

PERÍODO 01.01.2019 a 28.02.2019

**ATIVO**

<b>CIRCULANTE</b> .....	R\$ 15.064.840,41
<b>DISPONIBILIDADES</b> .....	R\$ 70.429,79
Caixa.....	R\$ 15.769,34
Bancos conta movimento.....	R\$ 51.970,86
Aplicação Financeira.....	R\$ 2.689,59
<b>DIREITOS REALIZÁVEIS</b> .....	R\$ 14.994.410,62
Clientes.....	R\$ 2.674.912,24
Cheques em Cobrança.....	R\$ 90.877,94
Estoques.....	R\$ 2.762.002,29
Adiantamento a Fornecedores.....	R\$ 4.647.766,64
Créditos com Parte relacionadas.....	R\$ 7.650,00
Impostos a Recuperar.....	R\$ 3.647.945,84
Outros Adiantamentos.....	R\$ 64.603,66
Outros Créditos.....	R\$ 1.098.652,01
<b>NÃO CIRCULANTE</b> .....	R\$ 197.125.619,28
<b>REALIZÁVEL A LONGO PRAZO</b> .....	R\$ 51.822.976,64
Títulos de Capitalização.....	R\$ 36.419,20
Consórcios.....	R\$ 501.723,72
Outros Créditos.....	R\$ 106.363,72
Impostos a recuperar.....	R\$ 51.178.470,00
<b>INVESTIMENTOS</b> .....	R\$ 32.336,53
Investimentos.....	R\$ 32.336,53
<b>IMOBILIZADO</b> .....	R\$ 145.179.033,84
Vi. corrigido reavaliado.....	R\$ 157.575.500,12
Depreciações acumuladas.....	R\$ (12.396.466,28)
<b>INTANGÍVEL</b> .....	R\$ 91.272,27
<b>TOTAL Intangível</b> .....	R\$ 91.272,27
<b>PASSIVO</b>	R\$ 212.190.459,69
<b>CIRCULANTE</b> .....	R\$ 66.535.286,46
Fornecedores RJ.....	R\$ 12.375.657,05
Fornecedores após RJ.....	R\$ 5.178.049,28
Obrigações Tributárias.....	R\$ 20.379,42
Obrigações Sociais.....	R\$ 1.301.902,72
Obrigações Trabalhistas.....	R\$ 852.010,95
Bancos/ Cheques a compensar.....	R\$ 4.094.552,99
Bancos - Credores Extraconcursal.....	R\$ 22.107.891,50
Bancos - Credores Extraconcursal/Cambios a liquidar	R\$ 12.315.385,39
Financiamentos renegociados Rec.Judicial.....	R\$ 5.261.815,19
Bancos - Credores Quirográfiarios.....	R\$ 572.195,08
Bancos - Credores Garantia Real.....	R\$ 2.256.902,27
Adiantamento de Clientes.....	R\$ 140.535,11
Vendas Entrega Futura.....	R\$ 46.596,97
Outras Contas a pagar.....	R\$ 11.412,54
<b>NÃO CIRCULANTE</b> .....	R\$ 241.809.264,77
Fornecedores RJ.....	R\$ 263.839.115,22
(-) Ajuste vlr.presente - Fornecedores RJ.....	R\$ (135.804.760,33)
Bancos - Credores Quirográfiarios.....	R\$ 15.885.525,24
(-) Ajuste vlr.presente - Bancos cred.quirografario - RJ.....	R\$ (7.751.556,00)
Bancos - Credores Garantia Real.....	R\$ 30.914.550,27
(-) Ajuste vlr.presente - Bancos cred.Garantia Real - RJ.....	R\$ (6.204.725,78)
Bancos - Credores Extraconcursal.....	R\$ 707.031,08
Financiamentos renegociados Rec.Judicial.....	R\$ 24.735.937,06
Juros sobre cap.proprio a pagar.....	R\$ 291.592,75
Impostos Diferidos.....	R\$ 51.178.470,01
Provisão Despesas com Honorarios.....	R\$ 4.018.085,25
<b>PATRIMONIO LIQUIDO</b> .....	R\$ 96.154.091,54
<b>CAPITAL SOCIAL</b> .....	R\$ 3.420.000,00
Capital social Realizado.....	R\$ 3.420.000,00
<b>RESERVAS</b> .....	R\$ 99.226.698,66
Reservas.....	R\$ 99.226.698,66
<b>RESULTADO ACUMULADO</b> .....	R\$ (198.800.790,20)
Prejuizo acumulado.....	R\$ (198.800.790,20)
<b>TOTAL DO PASSIVO</b> .....	R\$ 212.190.459,69

<b>1 = RECEITA OPERACIONAL BRUTA</b> .....	R\$ 6.339.654,47
Venda de Produtos, Mercadorias e Serviços.....	R\$ 6.339.654,47
<b>2 = DEDUCOES DA RECEITAS BRUTA</b> .....	R\$ (853.241,60)
Devoluções, abatimentos e Impostos.....	R\$ (853.241,60)
<b>3 = RECEITA OPERACIONAL LIQUIDA (1-2)</b> .....	R\$ 5.486.412,87
<b>4 = CUSTO DOS PRODUTOS/MERCADORIAS VENDIDOS</b> .....	R\$ (6.087.456,97)
<b>5 = LUCRO BRUTO (3-4)</b> .....	R\$ (601.044,10)
<b>6 = DESPESAS OPERACIONAIS</b> .....	R\$ (1.311.558,71)
1 DESPESAS COM VENDAS.....	R\$ (444.872,74)
2 DESP. ADMINIST. E DE PESSOAL.....	R\$ (420.043,74)
3 DESPESAS TRIBUTARIAS.....	R\$ (8.004,15)
4 DESPESAS - INDUSTRIA.....	R\$ (219.005,40)
5 DESPESAS GERAIS E DE TRANSPORTE.....	R\$ (219.632,68)
<b>7 = OUTRAS RECEITAS E DESPESAS OPERACIONAIS</b> .....	R\$ (21.170,64)
Outras Receitas operacionais.....	R\$ 15.501,43
Outras Despesas Operacionais.....	R\$ (36.672,07)
<b>8 = RESULTADO ANTES DO FINANCEIRO (5-6+7)</b> .....	R\$ (1.933.773,45)
<b>9 = RESULTADO FINANCEIRO</b> .....	R\$ (773.413,54)
RECEITA FINANCEIRA.....	R\$ 1.000.634,77
DESPESAS FINANCEIRA.....	R\$ (1.774.048,31)
<b>10 = RESULTADO OPERACIONAL</b> .....	R\$ (2.707.186,99)
<b>11 = DESPESAS E RECEITAS NÃO OPERACIONAIS</b> .....	R\$ (10.395,85)
<b>12 = DEPRECIACÃO</b> .....	R\$ -
<b>13 = RES.DO EXE.ANTES DO IMP. RENDA</b> .....	R\$ (2.717.582,84)
<b>14 = CONTRIBUICAO SOCIAL</b> .....	R\$ -
<b>15 = IMPOSTO DE RENDA</b> .....	R\$ -
<b>16 = RES. DO PERÍODO</b> .....	R\$ (2.717.582,84)
<b>DEMONST.DOS PREJUIZOS ACUMULADOS</b>	
EM 28.02.2019	
<b>1 = SALDO ANTERIOR EM 31.12.2018</b> .....	R\$ (196.083.207,36)
<b>2 = RESULTADO DO PERÍODO</b> .....	R\$ (2.717.582,84)
<b>3 = INCORPORADO AO CAPITAL SOCIAL</b> .....	R\$ -
<b>SALDO FINAL EM 28.02.2019</b> .....	R\$ (198.800.790,20)

**GIOVELLI & CIA. LTDA.**  
Osmar Luiz Giovelli  
SÓCIO ADMINISTRADOR  
CPF 275.379.430-87

**JOÃO PAULO OSZOWSKI**  
RUA SANTO IZIDRO, 1.275  
GUARANI DAS MISSÕES - RS  
CRC-RS 25379 - CPF 093325290-00



Indústria de Óleos Vegetais

9299  
**GIOVELLI & CIA. LTDA.**

BALANCETE SINTETICO ESTRUTURADO EM 31.03.2019

DA FIRMA GIOVELLI & CIA. LTDA. ESTABELECIDA A VILA TRÊS IRMÃOS EM  
GUARANI DAS MISSÕES - RS. - CNPJ 90.455.866/0001-80 EM 31.03.2019

DEMONSTRATIVO DO RESULTADO

PERÍODO 01.01.2019 a 31.03.2019


**ATIVO**


<b>CIRCULANTE</b> .....	R\$ 17.606.846,85
<b>DISPONIBILIDADES</b> .....	R\$ 94.694,38
Caixa.....	R\$ 37.423,11
Bancos conta movimento.....	R\$ 53.712,74
Aplicação Financeira.....	R\$ 3.558,53
<b>DIREITOS REALIZÁVEIS</b> .....	R\$ 17.512.152,47
Clientes.....	R\$ 1.872.578,64
Cheques em Cobrança.....	R\$ 90.623,93
Estoques.....	R\$ 2.100.289,00
Adiantamento a Fornecedores.....	R\$ 4.641.630,18
Créditos com Parte relacionadas.....	R\$ 3.978.499,61
Impostos a Recuperar.....	R\$ 3.580.195,74
Outros Adiantamentos.....	R\$ 62.121,09
Outros Créditos.....	R\$ 1.186.214,28
<b>NÃO CIRCULANTE</b> .....	R\$ 197.111.389,34
<b>REALIZÁVEL A LONGO PRAZO</b> .....	R\$ 51.827.841,83
Títulos de Capitalização.....	R\$ 38.503,04
Consórcios.....	R\$ 504.505,07
Outros Créditos.....	R\$ 106.363,72
Impostos a recuperar.....	R\$ 51.178.470,00
<b>INVESTIMENTOS</b> .....	R\$ 32.336,53
Investimentos.....	R\$ 32.336,53
<b>IMOBILIZADO</b> .....	R\$ 145.159.938,71
VI.corrigido reavaliado.....	R\$ 157.556.404,99
Depreciações acumuladas.....	R\$ (12.396.466,28)
<b>INTANGÍVEL</b> .....	R\$ 91.272,27
TOTAL Intangível.....	R\$ 91.272,27

**PASSIVO**

<b>CIRCULANTE</b> .....	R\$ 71.978.096,03
Fornecedores RJ.....	R\$ 12.490.391,74
Fornecedores após RJ.....	R\$ 5.481.837,03
Obrigações Tributárias.....	R\$ 19.985,03
Obrigações Sociais.....	R\$ 1.446.692,98
Obrigações Trabalhistas.....	R\$ 842.358,11
Bancos/ Cheques a compensar.....	R\$ 7.301.040,40
Bancos - Credores Extraconcursal.....	R\$ 22.388.149,48
Bancos - Credores Extraconcursal/Cambios a liquidar	R\$ 12.880.686,88
Financiamentos renegociados Rec.Judicial.....	R\$ 6.028.950,31
Bancos - Credores Quirográfiarios.....	R\$ 572.195,08
Bancos - Credores Garantia Real.....	R\$ 2.256.902,27
Adiantamento de Clientes.....	R\$ 212.386,84
Vendas Entrega Futura.....	R\$ 46.596,97
Outras Contas a pagar.....	R\$ 9.922,91
<b>NÃO CIRCULANTE</b> .....	R\$ 241.520.446,48
Fornecedores RJ.....	R\$ 263.924.839,91
(-) Ajuste vir.presente - Fornecedores RJ.....	R\$ (135.804.760,33)
Bancos - Credores Quirográfiarios.....	R\$ 15.899.185,15
(-) Ajuste vir.presente - Bancos cred.quirografario - RJ	R\$ (7.751.556,00)
Bancos - Credores Garantia Real.....	R\$ 31.023.154,91
(-) Ajuste vir.presente - Bancos cred.Garantia Real - RJ	R\$ (6.204.725,78)
Bancos - Credores Extraconcursal.....	R\$ 666.579,70
Financiamentos renegociados Rec.Judicial.....	R\$ 24.279.580,91
Juros sobre cap.proprio a pagar.....	R\$ 291.592,75
Impostos Diferidos.....	R\$ 51.178.470,01
Provisão Despesas com Honorarios.....	R\$ 4.018.085,25
<b>PATRIMONIO LIQUIDO</b> .....	R\$ 98.780.306,32
<b>CAPITAL SOCIAL</b> .....	R\$ 3.420.000,00
Capital social Realizado.....	R\$ 3.420.000,00
<b>RESERVAS</b> .....	R\$ 99.226.698,66
Reservas.....	R\$ 99.226.698,66
<b>RESULTADO ACUMULADO</b> .....	R\$ (201.427.004,98)
Prejuizo acumulado.....	R\$ (201.427.004,98)
<b>TOTAL DO PASSIVO</b> .....	R\$ 214.718.236,19

<b>1 = RECEITA OPERACIONAL BRUTA</b> .....	R\$ 8.504.408,87
Venda de Produtos,Mercadorias e Serviços.....	R\$ 8.504.408,87
<b>2 = DEDUÇÕES DA RECEITAS BRUTA</b> .....	R\$ (1.038.113,59)
Devoluções, abatimentos e Impostos.....	R\$ (1.038.113,59)
<b>3 = RECEITA OPERACIONAL LIQUIDA (1-2)</b> .....	R\$ 7.466.295,28
<b>4 = CUSTO DOS PRODUTOS/MERCADORIAS VENDIDOS</b> .....	R\$ (8.433.668,88)
<b>5 = LUCRO BRUTO (3-4)</b> .....	R\$ (967.373,60)
<b>6 = DESPESAS OPERACIONAIS</b> .....	R\$ (2.084.347,48)
1 DESPESAS COM VENDAS.....	R\$ (799.882,29)
2 DESP.ADMINIST. E DE PESSOAL.....	R\$ (649.529,85)
3 DESPESAS TRIBUTARIAS.....	R\$ (9.260,05)
4 DESPESAS - INDUSTRIA.....	R\$ (312.017,18)
5 DESPESAS GERAIS E DE TRANSPORTE.....	R\$ (313.658,11)
<b>7 = OUTRAS RECEITAS E DESPESAS OPERACIONAIS</b> .....	R\$ (17.798,04)
Outras Receitas operacionais.....	R\$ 18.874,03
Outras Despesas Operacionais.....	R\$ (36.672,07)
<b>8 = RESULTADO ANTES DO FINANCEIRO (5-6+7)</b> .....	R\$ (3.069.519,12)
<b>9 = RESULTADO FINANCEIRO</b> .....	R\$ (2.259.399,11)
RECEITA FINANCEIRA.....	R\$ 1.012.008,91
DESPESAS FINANCEIRA.....	R\$ (3.271.408,02)
<b>10 = RESULTADO OPERACIONAL</b> .....	R\$ (5.328.918,23)
<b>11 = DESPESAS E RECEITAS NÃO OPERACIONAIS</b> .....	R\$ (14.879,39)
<b>12 = DEPRECIÇÃO</b> .....	R\$ -
<b>13 = RES.DO EXE.ANTES DO IMP. RENDA</b> .....	R\$ (5.343.797,62)
<b>14 = CONTRIBUICAO SOCIAL</b> .....	R\$ -
<b>15 = IMPOSTO DE RENDA</b> .....	R\$ -
<b>16 = RES. DO PERIODO</b> .....	R\$ (5.343.797,62)
<b>DEMONST.DOS PREJUIZOS ACUMULADOS</b> EM 31.03.2019	
<b>1 = SALDO ANTERIOR EM 31.12.2018</b> .....	R\$ (196.083.207,36)
<b>2 = RESULTADO DO PERIODO</b> .....	R\$ (5.343.797,62)
<b>3 = INCORPORADO AO CAPITAL SOCIAL</b> .....	R\$ -
<b>SALDO FINAL EM 31.03.2019</b> .....	R\$ (201.427.004,98)

  
**GIOVELLI E CIA. LTDA.**  
Osmar Luiz Giovelli  
SÓCIO ADMINISTRADOR  
CPF 275.379.430-87

  
**JOÃO PAULO OSOWSKI**  
RUA SANTO IZIDRO, 1.275  
GUARANI DAS MISSÕES - RS  
CRC-RS 29379 - CPF 093325290-90



Indústria de Óleos Vegetais

# GIOVELLI & CIA. LTDA.

9900

BALANCETE SINTETICO ESTRUTURADO EM 30.04.2019

DA FIRMA GIOVELLI & CIA. LTDA. ESTABELECID A VILA TRES IRMÃOS EM GUARANI DAS MISSÕES - RS. - CNPJ 90.455.866/0001-80 EM 30.04.2019

DEMONSTRATIVO DO RESULTADO

PERIODO 01.01.2019 a 30.04.2019

## ATIVO

<b>CIRCULANTE</b> .....	R\$	13.954.877,66
<b>DISPONIBILIDADES</b> .....	R\$	92.998,77
Caixa.....	R\$	15.038,14
Bancos conta movimento.....	R\$	74.601,32
Aplicação Financeira.....	R\$	3.359,31
<b>DIREITOS REALIZÁVEIS</b> .....	R\$	13.861.878,89
Cientes.....	R\$	1.805.000,93
Cheques em Cobrança.....	R\$	85.924,43
Estoques.....	R\$	2.541.903,10
Adiantamento a Fornecedores.....	R\$	4.583.582,19
Créditos com Parte relacionadas.....	R\$	7.650,00
Impostos a Recuperar.....	R\$	3.599.585,25
Outros Adiantamentos.....	R\$	52.018,71
Outros Créditos.....	R\$	1.186.214,28
<b>NÃO CIRCULANTE</b> .....	R\$	197.096.062,25
<b>REALIZÁVEL A LONGO PRAZO</b> .....	R\$	51.831.609,87
Títulos de Capitalização.....	R\$	40.586,88
Consórcios.....	R\$	506.189,27
Outros Créditos.....	R\$	106.363,72
Impostos a recuperar.....	R\$	51.178.470,00
<b>INVESTIMENTOS</b> .....	R\$	32.336,53
Investimentos.....	R\$	32.336,53
<b>IMOBILIZADO</b> .....	R\$	145.140.843,58
VI corrigido reavaliado.....	R\$	157.537.309,86
Depreciações acumuladas.....	R\$	(12.396.466,28)
<b>INTANGÍVEL</b> .....	R\$	91.272,27
Intangível.....	R\$	91.272,27
<b>TOTAL</b> .....	R\$	211.050.939,91

## PASSIVO

<b>CIRCULANTE</b> .....	R\$	70.048.097,72
Fornecedores RJ.....	R\$	12.455.699,06
Fornecedores após RJ.....	R\$	4.917.262,39
Obrigações Tributárias.....	R\$	25.224,14
Obrigações Sociais.....	R\$	1.613.102,10
Obrigações Trabalhistas.....	R\$	799.975,63
Bancos/ Cheques a compensar.....	R\$	5.196.299,09
Bancos - Credores Extraconcursal.....	R\$	22.716.699,69
Bancos - Credores Extraconcursal/Cambios a liquidar.....	R\$	13.084.602,79
Financiamentos renegociados Rec.Judicial.....	R\$	6.109.886,63
Bancos - Credores Quirográfiarios.....	R\$	572.195,08
Bancos - Credores Garantia Real.....	R\$	2.256.902,27
Adiantamento de Clientes.....	R\$	242.360,51
Vendas Entrega Futura.....	R\$	46.596,97
Outras Contas a pagar.....	R\$	11.291,37
<b>NÃO CIRCULANTE</b> .....	R\$	241.785.445,82
Fornecedores RJ.....	R\$	264.133.585,36
(-) Ajuste vlr.presente - Fornecedores RJ.....	R\$	(135.804.760,33)
Bancos - Credores Quirográfiarios.....	R\$	15.912.856,40
(-) Ajuste vlr.presente - Bancos cred.quirografario - RJ.....	R\$	(7.751.556,00)
Bancos - Credores Garantia Real.....	R\$	31.132.115,13
(-) Ajuste vlr.presente - Bancos cred.Garantia Real - RJ.....	R\$	(6.204.725,78)
Bancos - Credores Extraconcursal.....	R\$	631.674,69
Financiamentos renegociados Rec.Judicial.....	R\$	24.292.101,39
Juros sobre cap.próprio a pagar.....	R\$	291.592,75
Impostos Diferidos.....	R\$	51.178.470,01
Provisão Despesas com Honorários.....	R\$	3.974.092,20
<b>PATRIMONIO LIQUIDO</b> .....	R\$	100.782.603,63
<b>CAPITAL SOCIAL</b> .....	R\$	3.420.000,00
Capital social Realizado.....	R\$	3.420.000,00
<b>RESERVAS</b> .....	R\$	99.226.698,66
Reservas.....	R\$	99.226.698,66
<b>RESULTADO ACUMULADO</b> .....	R\$	(203.429.302,29)
Prejuizo acumulado.....	R\$	(203.429.302,29)
<b>TOTAL DO PASSIVO</b> .....	R\$	211.050.939,91

<b>1 = RECEITA OPERACIONAL BRUTA</b> .....	R\$	11.620.702,70
Venda de Produtos,Mercadorias e Serviços.....	R\$	11.620.702,70
<b>2 = DEDUÇÕES DA RECEITAS BRUTA</b> .....	R\$	(1.189.958,81)
Devoluções, abatimentos e impostos.....	R\$	(1.189.958,81)
<b>3 = RECEITA OPERACIONAL LIQUIDA (1-2)</b> .....	R\$	10.430.743,89
<b>4 = CUSTO DOS PRODUTOS/MERCADORIAS VENDIDOS</b> .....	R\$	(11.658.071,93)
<b>5 = LUCRO BRUTO (3-4)</b> .....	R\$	(1.227.328,04)
<b>6 = DESPESAS OPERACIONAIS</b> .....	R\$	(2.764.735,37)
1 DESPESAS COM VENDAS.....	R\$	(961.675,26)
2 DESP.ADMINIST. E DE PESSOAL.....	R\$	(881.069,87)
3 DESPESAS TRIBUTARIAS.....	R\$	(37.410,00)
4 DESPESAS - INDUSTRIA.....	R\$	(420.456,65)
5 DESPESAS GERAIS E DE TRANSPORTE.....	R\$	(454.123,59)
<b>7 = OUTRAS RECEITAS E DESPESAS OPERACIONAIS</b> .....	R\$	(31.167,04)
Outras Receitas operacionais.....	R\$	29.418,32
Outras Despesas Operacionais.....	R\$	(60.585,36)
<b>8 = RESULTADO ANTES DO FINANCEIRO (5-6+7)</b> .....	R\$	(4.013.230,45)
<b>9 = RESULTADO FINANCEIRO</b> .....	R\$	(3.317.880,97)
RECEITA FINANCEIRA.....	R\$	1.016.542,86
DESPESAS FINANCEIRA.....	R\$	(4.334.423,83)
<b>10 = RESULTADO OPERACIONAL</b> .....	R\$	(7.331.111,42)
<b>11 = DESPESAS E RECEITAS NÃO OPERACIONAIS</b> .....	R\$	(14.983,51)
<b>12 = DEPRECIÇÃO</b> .....	R\$	-
<b>13 = RES.DO EXE.ANTES DO IMP. RENDA</b> .....	R\$	(7.346.094,93)
<b>14 = CONTRIBUICAO SOCIAL</b> .....	R\$	-
<b>15 = IMPOSTO DE RENDA</b> .....	R\$	-
<b>16 = RES. DO PERIODO</b> .....	R\$	(7.346.094,93)
<b>DEMONST.DOS PREJUIZOS ACUMULADOS</b> EM 30.04.2019.....		
1 = SALDO ANTERIOR EM 31.12.2018.....	R\$	(196.083.207,36)
2 = RESULTADO DO PERIODO.....	R\$	(7.346.094,93)
3 = INCORPORADO AO CAPITAL SOCIAL.....	R\$	-
<b>SALDO FINAL EM 30.04.2019</b> .....	R\$	(203.429.302,29)

**GIOVELLI & CIA. LTDA.**  
 Osmar Luiz Giovelli  
 SÓCIO ADMINISTRADOR  
 CPF 275.379.430-87

**JOÃO PAULO OSZOWSKI**  
 RUA SANTO IZIDRO, 1.275  
 GUARANI DAS MISSÕES - RS  
 CRC-RS 29379 - CPF 093325290-00



Indústria de Óleos Vegetais

9901  
**GIOVELLI & CIA. LTDA.**

**BALANCETE SINTETICO ESTRUTURADO EM 31.05.2019**  
Demonstrações Contábeis em processo de auditoria externa.

DA FIRMA GIOVELLI & CIA. LTDA. ESTABELECIDA A VILA TRES IRMÃOS EM  
GUARANI DAS MISSÕES - RS. - CNPJ 90.455.866/0001-80 EM 31.05.2019

**DEMONSTRATIVO DO RESULTADO**

PERÍODO 01.01.2019 a 31.05.2019

**ATIVO**

<b>CIRCULANTE</b> .....	R\$	13.112.362,15
<b>DISPONIBILIDADES</b> .....	R\$	74.786,13
Caixa.....	R\$	16.462,15
Bancos conta movimento.....	R\$	56.915,92
Aplicação Financeira.....	R\$	1.408,06
<b>DIREITOS REALIZÁVEIS</b> .....	R\$	13.037.576,02
Clientes.....	R\$	1.521.821,10
Cheques em Cobrança.....	R\$	82.998,43
Estoques.....	R\$	1.760.188,57
Adiantamento a Fornecedores.....	R\$	4.729.183,31
Créditos com Parte relacionadas.....	R\$	17.538,27
Impostos a Recuperar.....	R\$	3.644.184,65
Outros Adiantamentos.....	R\$	95.447,41
Outros Créditos.....	R\$	1.186.214,28
<b>NÃO CIRCULANTE</b> .....	R\$	197.081.719,10
<b>REALIZÁVEL A LONGO PRAZO</b> .....	R\$	51.836.361,85
Titulos de Capitalização.....	R\$	42.670,72
Consórcios.....	R\$	508.857,41
Outros Créditos.....	R\$	106.363,72
Impostos a recuperar.....	R\$	51.178.470,00
<b>INVESTIMENTOS</b> .....	R\$	32.336,53
Investimentos.....	R\$	32.336,53
<b>IMOBILIZADO</b> .....	R\$	145.121.748,45
VI corrigido reavaliado.....	R\$	157.518.214,73
Depreciações acumuladas.....	R\$	(12.396.466,28)
<b>INTANGÍVEL</b> .....	R\$	91.272,27
TOTAL Intangível.....	R\$	91.272,27
<b>PASSIVO</b> .....	R\$	210.194.081,25

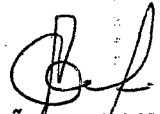
**PASSIVO**


<b>CIRCULANTE</b> .....	R\$	70.224.535,45
Fornecedores RJ.....	R\$	12.442.002,44
Fornecedores após RJ.....	R\$	5.213.744,46
Obrigações Tributárias.....	R\$	22.998,55
Obrigações Sociais.....	R\$	1.747.779,60
Obrigações Trabalhistas.....	R\$	913.623,07
Bancos/ Cheques a compensar.....	R\$	4.621.124,88
Bancos - Credores Extraconcursal.....	R\$	23.011.625,29
Bancos - Credores Extraconcursal/Cambios a liquidar.....	R\$	13.114.003,76
Financiamentos renegociados Rec.Judicial.....	R\$	6.165.661,75
Bancos - Credores Quirográfiarios.....	R\$	572.195,08
Bancos - Credores Garantia Real.....	R\$	2.256.902,27
Adiantamento de Clientes.....	R\$	79.710,87
Vendas Entrega Futura.....	R\$	46.596,97
Outras Contas a pagar.....	R\$	16.566,46
<b>NÃO CIRCULANTE</b> .....	R\$	242.192.528,14
Fornecedores RJ.....	R\$	264.342.492,81
(-) Ajuste vir.presente - Fornecedores RJ.....	R\$	(135.804.760,33)
Bancos - Credores Quirográfiarios.....	R\$	15.926.539,00
(-) Ajuste vir.presente - Bancos cred.quirografario - RJ.....	R\$	(7.751.556,00)
Bancos - Credores Garantia Real.....	R\$	31.241.432,09
(-) Ajuste vir.presente - Bancos cred.Garantia Real - RJ.....	R\$	(6.204.725,78)
Bancos - Credores Extraconcursal.....	R\$	596.770,12
Financiamentos renegociados Rec.Judicial.....	R\$	24.402.181,27
Juros sobre cap.proprio a pagar.....	R\$	291.592,75
Impostos Diferidos.....	R\$	51.178.470,01
Provisão Despesas com Honorarios.....	R\$	3.974.092,20
<b>PATRIMONIO LIQUIDO</b> .....	R\$	102.222.982,34
<b>CAPITAL SOCIAL</b> .....	R\$	3.420.000,00
Capital social Realizado.....	R\$	3.420.000,00
<b>RESERVAS</b> .....	R\$	99.226.698,66
Reservas.....	R\$	99.226.698,66
<b>RESULTADO ACUMULADO</b> .....	R\$	(204.869.681,00)
Prejuizo acumulado.....	R\$	(204.869.681,00)
<b>TOTAL DO PASSIVO</b> .....	R\$	210.194.081,25

<b>1 = RECEITA OPERACIONAL BRUTA</b> .....	R\$	14.199.393,61
Venda de Produtos, Mercadorias e Serviços.....	R\$	14.199.393,61
<b>2 = DEDUÇÕES DA RECEITAS BRUTA</b> .....	R\$	(1.265.522,70)
Devoluções, abatimentos e Impostos.....	R\$	(1.265.522,70)
<b>3 = RECEITA OPERACIONAL LIQUIDA (1-2)</b> .....	R\$	12.933.870,91
<b>4 = CUSTO DOS PRODUTOS/MERCADORIAS VENDIDOS</b> .....	R\$	(14.303.380,40)
<b>5 = LUCRO BRUTO (3-4)</b> .....	R\$	(1.369.509,49)
<b>6 = DESPESAS OPERACIONAIS</b> .....	R\$	(3.255.730,90)
1 DESPESAS COM VENDAS.....	R\$	(1.055.709,34)
2 DESP.ADMINIST. E DE PESSOAL.....	R\$	(1.107.918,31)
3 DESPESAS TRIBUTARIAS.....	R\$	(43.065,79)
4 DESPESAS - INDÚSTRIA.....	R\$	(511.631,57)
5 DESPESAS GERAIS E DE TRANSPORTE.....	R\$	(537.405,89)
<b>7 = OUTRAS RECEITAS E DESPESAS OPERACIONAIS</b> .....	R\$	(28.832,98)
Outras Receitas operacionais.....	R\$	34.130,56
Outras Despesas Operacionais.....	R\$	(62.963,54)
<b>8 = RESULTADO ANTES DO FINANCEIRO (5-6+7)</b> .....	R\$	(4.654.073,37)
<b>9 = RESULTADO FINANCEIRO</b> .....	R\$	(4.116.302,33)
RECEITA FINANCEIRA.....	R\$	1.049.202,38
DESPESAS FINANCEIRA.....	R\$	(5.165.504,71)
<b>10 = RESULTADO OPERACIONAL</b> .....	R\$	(8.770.375,70)
<b>11 = DESPESAS E RECEITAS NÃO OPERACIONAIS</b> .....	R\$	(16.097,94)
<b>12 = DEPRECIÇÃO</b> .....	R\$	-
<b>13 = RES.DO EXE.ANTES DO IMP. RENDA</b> .....	R\$	(8.786.473,64)
<b>14 = CONTRIBUICAO SOCIAL</b> .....	R\$	-
<b>15 = IMPOSTO DE RENDA</b> .....	R\$	-
<b>16 = RES. DO PERÍODO</b> .....	R\$	(8.786.473,64)

DEMONST.DOS PREJUIZOS ACUMULADOS  
EM 31.05.2019

<b>1 = SALDO ANTERIOR EM 31.12.2018</b> .....	R\$	(196.083.207,36)
<b>2 = RESULTADO DO PERÍODO</b> .....	R\$	(8.786.473,64)
<b>3 = INCORPORADO AO CAPITAL SOCIAL</b> .....	R\$	-
<b>SALDO FINAL EM 31.05.2019</b> .....	R\$	(204.869.681,00)

  
**JOÃO PAULO OSZOWSKI**  
RU/SANTO IZIDRO, 1.275  
GUARANI DAS MISSÕES - RS  
CRC-RS 29379 - CPF 093325290-00

  
**GIOVELLI & CIA. LTDA.**  
Osmar Luiz Giovelli  
SÓCIO ADMINISTRADOR  
CPF 275.379.430-87



Indústria de Óleos Vegetais

**GIOVELLI & CIA. LTDA.**

9902  
1

**BALANCETE SINTETICO ESTRUTURADO EM 30.06.2019**  
Demonstrações Contábeis em processo de auditoria externa.

DA FIRMA GIOVELLI & CIA. LTDA. ESTABELECIDA A VILA TRES IRMÃOS EM  
GUARANI DAS MISSÕES - RS. - CNPJ 90.455.866/0001-80 EM 30.06.2019

**DEMONSTRATIVO DO RESULTADO**

PERÍODO 01.01.2019 a 30.06.2019

**ATIVO**

<b>CIRCULANTE</b> .....	R\$	14.487.941,76
<b>DISPONIBILIDADES</b> .....	R\$	84.358,42
Caixa.....	R\$	23.000,25
Bancos conta movimento.....	R\$	60.005,27
Aplicação Financeira.....	R\$	1.352,90
<b>DIREITOS REALIZÁVEIS</b> .....	R\$	14.403.583,34
Clientes.....	R\$	1.974.355,46
Cheques em Cobrança.....	R\$	77.857,36
Estoques.....	R\$	2.009.995,68
Adiantamento a Fornecedores.....	R\$	5.377.621,58
Créditos com Parte relacionadas.....	R\$	10.155,00
Impostos a Recuperar.....	R\$	3.698.829,74
Outros Adiantamentos.....	R\$	68.554,24
Outros Créditos.....	R\$	1.186.214,28
<b>NÃO CIRCULANTE</b> .....	R\$	196.963.711,35
<b>REALIZÁVEL A LONGO PRAZO</b> .....	R\$	51.737.449,23
Títulos de Capitalização.....	R\$	44.754,56
Consórcios.....	R\$	407.860,95
Outros Créditos.....	R\$	106.363,72
Impostos a recuperar.....	R\$	51.178.470,00
<b>INVESTIMENTOS</b> .....	R\$	32.336,53
Investimentos.....	R\$	32.336,53
<b>IMOBILIZADO</b> .....	R\$	145.102.653,32
VI corrigido reavaliado.....	R\$	157.499.119,60
Depreciações acumuladas.....	R\$	(12.396.466,28)
<b>INTANGÍVEL</b> .....	R\$	91.272,27
TOTAL Intangível.....	R\$	91.272,27
<b>PASSIVO</b> .....	R\$	211.451.653,11
<b>CIRCULANTE</b> .....	R\$	69.506.443,99
Fornecedores RJ.....	R\$	10.564.527,46
Fornecedores após RJ.....	R\$	6.669.737,19
Obrigações Tributárias.....	R\$	38.431,87
Obrigações Sociais.....	R\$	1.909.946,42
Obrigações Trabalhistas.....	R\$	1.084.947,38
Bancos/ Cheques a compensar.....	R\$	4.532.766,21
Bancos - Credores Extraconcursal.....	R\$	23.092.403,97
Bancos - Credores Extraconcursal/Cambios a liquidar.....	R\$	12.794.960,02
Financiamentos renegociados Rec.Judicial.....	R\$	6.377.561,63
Bancos - Credores Quirográfiarios.....	R\$	452.586,32
Bancos - Credores Garantia Real.....	R\$	1.308.645,22
Adiantamento de Clientes.....	R\$	617.473,07
Vendas Entrega Futura.....	R\$	46.596,97
Outras Contas a pagar.....	R\$	15.860,26
<b>NÃO CIRCULANTE</b> .....	R\$	245.108.786,90
Fornecedores RJ.....	R\$	268.362.415,30
(-) Ajuste vir.presente - Fornecedores RJ.....	R\$	(135.804.760,33)
Bancos - Credores Quirográfiarios.....	R\$	16.059.841,72
(-) Ajuste vir.presente - Bancos cred.quirografario - RJ.....	R\$	(7.751.556,00)
Bancos - Credores Garantia Real.....	R\$	32.299.363,97
(-) Ajuste vir.presente - Bancos cred.Garantia Real - RJ.....	R\$	(6.204.725,78)
Bancos - Credores Extraconcursal.....	R\$	561.865,24
Financiamentos renegociados Rec.Judicial.....	R\$	24.142.187,82
Juros sobre cap.proprio a pagar.....	R\$	291.592,75
Impostos Diferidos.....	R\$	51.178.470,01
Provisão Despesas com Honorarios.....	R\$	3.974.092,20
<b>PATRIMONIO LIQUIDO</b> .....	R\$	103.163.577,78
<b>CAPITAL SOCIAL</b> .....	R\$	3.420.000,00
Capital social Realizado.....	R\$	3.420.000,00
<b>RESERVAS</b> .....	R\$	99.226.698,66
Reservas.....	R\$	99.226.698,66
<b>RESULTADO ACUMULADO</b> .....	R\$	(205.810.276,44)
Prejuizo acumulado.....	R\$	(205.810.276,44)
<b>TOTAL DO PASSIVO</b> .....	R\$	211.451.653,11

<b>1 = RECEITA OPERACIONAL BRUTA</b> .....	R\$	15.836.631,81
Venda de Produtos,Mercadorias e Serviços.....	R\$	15.836.631,81
<b>2 = DEDUÇÕES DA RECEITAS BRUTA</b> .....	R\$	(1.297.523,27)
Devoluções, abatimentos e Impostos.....	R\$	(1.297.523,27)
<b>3 = RECEITA OPERACIONAL LIQUIDA (1-2)</b> .....	R\$	14.539.108,54
<b>4 = CUSTO DOS PRODUTOS/MERCADORIAS VENDIDOS</b> .....	R\$	(16.235.611,85)
<b>5 = LUCRO BRUTO (3-4)</b> .....	R\$	(1.696.503,31)
<b>6 = DESPESAS OPERACIONAIS</b> .....	R\$	(3.706.842,71)
1 DESPESAS COM VENDAS.....	R\$	(1.108.300,57)
2 DESP.ADMINIST. E DE PESSOAL.....	R\$	(1.347.371,40)
3 DESPESAS TRIBUTARIAS.....	R\$	(43.122,23)
4 DESPESAS - INDUSTRIA.....	R\$	(586.504,12)
5 DESPESAS GERAIS E DE TRANSPORTE.....	R\$	(621.544,39)
<b>7 = OUTRAS RECEITAS E DESPESAS OPERACIONAIS</b> .....	R\$	(26.287,13)
Outras Receitas operacionais.....	R\$	36.676,41
Outras Despesas Operacionais.....	R\$	(62.963,54)
<b>8 = RESULTADO ANTES DO FINANCEIRO (5-6+7)</b> .....	R\$	(5.429.633,15)
<b>9 = RESULTADO FINANCEIRO</b> .....	R\$	(4.281.337,99)
RECEITA FINANCEIRA.....	R\$	1.507.434,32
DESPESAS FINANCEIRA.....	R\$	(5.788.772,31)
<b>10 = RESULTADO OPERACIONAL</b> .....	R\$	(9.710.971,14)
<b>11 = DESPESAS E RECEITAS NÃO OPERACIONAIS</b> .....	R\$	(16.097,94)
<b>12 = DEPRECIACÃO</b> .....	R\$	-
<b>13 = RES.DO EXE.ANTES DO IMP. RENDA</b> .....	R\$	(9.727.069,08)
<b>14 = CONTRIBUICAO SOCIAL</b> .....	R\$	-
<b>15 = IMPOSTO DE RENDA</b> .....	R\$	-
<b>16 = RES. DO PERIODO</b> .....	R\$	(9.727.069,08)
<b>DEMONST.DOS PREJUIZOS ACUMULADOS</b>		
<b>EM 30.06.2019</b>		
<b>1 = SALDO ANTERIOR EM 31.12.2018</b> .....	R\$	(196.083.207,36)
<b>2 = RESULTADO DO PERIODO</b> .....	R\$	(9.727.069,08)
<b>3 = INCORPORADO AO CAPITAL SOCIAL</b> .....	R\$	-
<b>SALDO FINAL EM 30.06.2019</b> .....	R\$	(205.810.276,44)

**GIOVELLI & CIA. LTDA.**  
Osmar Luiz Giovelli  
SÓCIO ADMINISTRADOR  
CPF 275.379.430-87

**JOÃO PAULO OSOWSKI**  
RUA SANTO IZIDRO, 1.275  
GUARANI DAS MISSÕES - RS  
CRC-RS 29379 - CPF 093325290-00