

EXMO(A). SR(A). DR(A). JUIZ(A) DA VARA JUDICIAL DA COMARCA DE
GUARANI DAS MISSÕES – RIO GRANDE DO SUL.

PROCESSO Nº 102/1.15.0000766-0
(CNJ. 0001272-33.2015.8.21.0102)

CÓPIA
17 JUN 2020
AG - SANTO ÂNGELO
RS

ANDREATA & GIONGO CONSULTORES ASSOCIADOS S/S, Administradora Judicial de **GIOVELLI & CIA LTDA** (em Recuperação Judicial), vem, perante Vossa Excelência, em cumprimento ao disposto no art. 22, inciso II, alínea “c”, da Lei 11.101/2005, apresentar o relatório das atividades da Recuperanda do mês de **Março 2020**, conforme passa a aduzir:

1. O ANDAR DO PROCESSO DE RECUPERAÇÃO:

A Recuperanda apresentou à essa Administração Judicial as contas demonstrativas de março de 2020, bem como prestou informações acerca das suas atividades.

ECT - EMP. BRAS. DE CORREIOS E TELEGRAFOS
As: 64302300 - AC SANTO ANGELO - RS
SANTO ANGELO - RS
CNPJ....: 34028316096208 Ins Est.: 0962055271
COMPROVANTE DO CLIENTE

Movimento...: 17/06/2020 Hora.....: 17:00:07
Caixa.....: 96870135 Matrícula...: 86916009
Lançamento...: 040 Atendimento: 00031
Modalidade...: A Vista ID Tiquete...: 1836171062

DESCRIÇÃO	QTD.	PREÇO(R\$)
SPP A VISTA E A FAT	1	25,80+
Valor do Porte(R\$)...	25,80	
Dep Destino: 97950-000 (RS)		
Peso real (KG).....	0,050	
Peso Tarifado.....	0,050	
OBJETO=> DM424546600BR		
PE - 8 ED - S ES - N		
Num. Documento...: DM424546600BR		
N Processo:	10211500007660	
Orgao Destino:	GUARANI DAS MISSOES	

TOTAL DO ATENDIMENTO(R\$) 25,80

Valor Declarado não solicitado(R\$)
No caso de objeto com valor,
utilize o serviço adicional de valor declarado.

PE - Prazo final de entrega em dias úteis.
ED - Entrega domiciliar - Sim/Não.
ES - Entrega sábado - Sim/Não.
RE - Restrição de entrega - Sim/Não.

TOTAL(R\$)=> 25,80
VALOR RECEBIDO(R\$)=> 100,00

TROCO(R\$)=> 74,20

SERV. POSTAIS: DIREITOS E DEVERES-LEI 6538/78

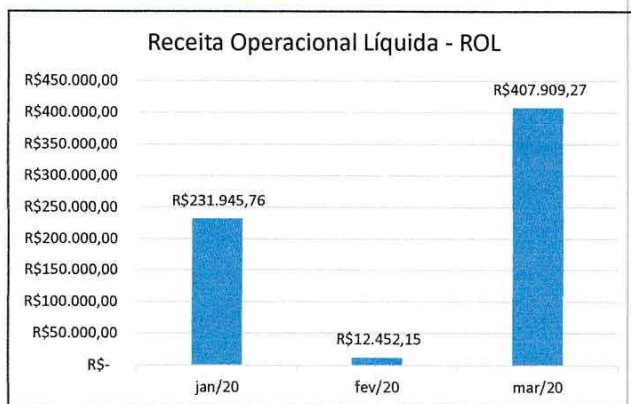
Ganhe tempo!
Baixe o APP de Pré-Atendimento dos Correios
Resolução Especial Ato Declaratório n.2012/048.
Tenha sempre em mãos o número do ID Tiquete
deste comprovante, para eventual contato com
os Correios.
VIA-CLIENTE SARA 8.0.02

Este relatório tem por finalidade a apresentação de forma sintética das atividades da Recuperanda durante o mês de **Março de 2020**, salientando que as informações a seguir foram fornecidas pela empresa **GIOVELLI E CIA LTDA**, sendo que os documentos contábeis que deram origem a este informativo estão à disposição dos credores junto ao setor de contabilidade da Recuperanda na Cidade de Guarani das Missões – RS e anexas ao presente relatório.

O presente relatório também está disponível no site www.recuperacaojudicial.net.br.

2. SÍNTESE DAS ATIVIDADES DA RECUPERANDA:

A partir das informações prestadas pela Recuperanda e da análise dos demonstrativos contábeis fornecidos, constatamos que a Receita Operacional Líquida da empresa apresentou o seguinte comportamento no primeiro trimestre de 2020:



No mês de março a Recuperanda apresentou uma melhora significativa nas receitas obtidas, tendo a ROL atingido a casa dos **R\$ 407.909,27**. Entretanto, quando analisamos a ROL obtida no mesmo período em 2019, percebemos que, em março de 2020, a Recuperanda atingiu apenas 21% da receita operacional líquida obtida em março de 2019 (**R\$ 1.979.882,41**).

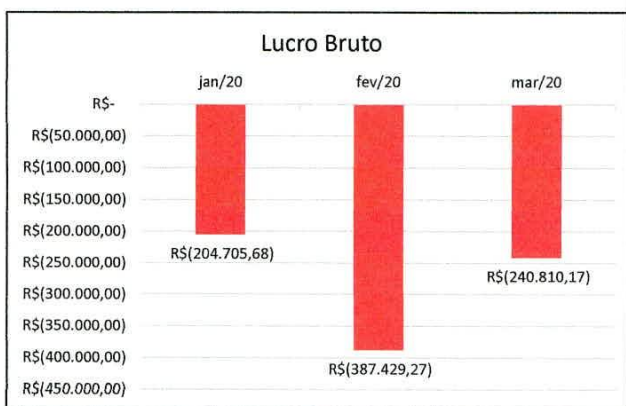
Neste pálio, cumpre salientar que parte das receitas obtidas pela Recuperanda neste mês decorrem do novo contrato firmado entre a Giovelli e a empresa BFL Indústria e Comercio Ltda, contrato de prestação de serviços já juntado aos autos.

Em decorrência deste novo contrato de prestação de serviços acima referido, a Recuperanda processou 1.704,42 toneladas de soja em grãos para a tomadora dos serviços. Por esta razão, a fábrica operou durante seis (06) dias no mês de março para a industrialização e processamento do referido volume.

A prestação de serviços para a empresa BFL Indústria e Comércio Ltda, no mês de março, trouxe para o caixa da Recuperanda o equivalente a R\$ 154.541,98 (cento e cinquenta e quatro mil, quinhentos e quarenta e um reais e noventa e oito centavos). A revenda de insumos e semente de canola, bem como alguns produtos acabados que faziam parte do estoque da Recuperanda, arrecadaram cerca de R\$ 283 mil reais para o caixa da Giovelli neste mês.

A compra de cereais por parte da Recuperanda resume-se a aquisição de 181 sacas de soja e 118 sacas de canola.

Muito embora a Recuperanda tenha apresentado uma importante melhora nas receitas auferidas, quando analisadas somente as auferidas em 2020, estas, ainda assim, não foram suficientes para que a empresa apresentasse um Lucro Bruto Positivo. Vejamos:



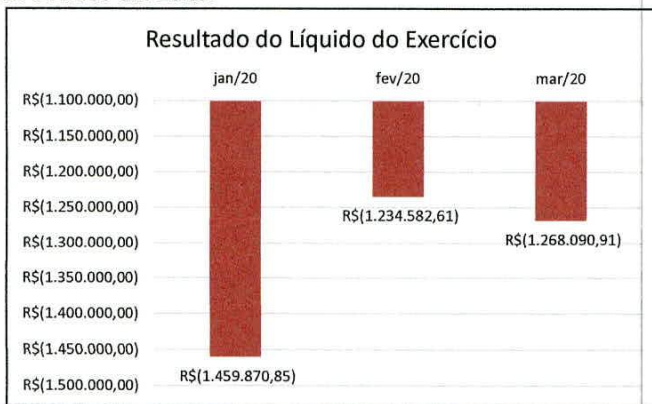
Este cenário se tornou conhecido ainda no decorrer do ano de 2019, quando a Recuperanda demonstrou estar operando com severa dificuldade financeira, de forma que não conseguia gerar receitas suficientes para sequer cumprir com seus compromissos assumidos após a concessão da Recuperação Judicial.

O Lucro Bruto de uma empresa corresponde aos seus rendimentos brutos, os quais serão utilizados pela empresa para pagar seus custos fixos, após realizadas as deduções e pagamento dos custos variáveis da

empresa. No caso da Recuperanda, estes rendimentos são negativos, ou seja, a empresa sequer possui capacidade de pagamento para suportar o custo da mercadoria adquirida para revenda ou os custos dos serviços prestados, quiçá para cumprir com suas despesas e custos fixos, fornecedores e Credores.

Embora a Recuperanda (1) apresente há mais de 14 (quatorze) meses um Lucro Bruto NEGATIVO – indicativo de empresas em liquidação, (2) obrigações sociais e tributárias em aberto desde dezembro de 2018, (3) fornecedores de cereais - não sujeitos à RJ - com valores à receber desde 2018, (4) a fábrica operou por apenas seis (06) dias desde dezembro de 2019, e (5) o incontestável descumprimento do PRJ aprovado em AGC, conclui-se que a Recuperanda permanece em atividade até os dias atuais somente por efeitos do processo de Recuperação Judicial.

Ademais, o prejuízo acumulado já no primeiro trimestre de 2020 perfaz o montante de **-R\$ 3.962.544,37**. Vejamos os resultados obtidos em 2020:



No mês de março de 2020 houve o desligamento de quatro funcionários, permanecendo o quadro atual com 100 funcionários ativos.

Os salários dos colaboradores da Recuperanda, referente ao mês de março de 2020, foram pagos com atraso, bem como a conta da energia elétrica.


A Recuperanda, como já é do conhecimento de todos, não tem conseguido adimplir com as obrigações assumidas após o deferimento da Recuperação Judicial, de modo que constam os seguintes valores vencidos, a vencer e a compensar, salários em aberto, respectivamente:

MARÇO/2020	Vencido	A vencer	Cheques a compensar	Total
Fornecedores de cereais	R\$ 2.247.727,62	R\$ 2.591.481,42	R\$ 1.401.392,72	R\$ 6.240.601,76
Fornecedores/duplicatas	R\$ 1.324.588,65	R\$ 93.973,03	-	R\$ 1.418.561,68
Obrigações sociais	R\$ 2.598.810,51	-	-	R\$ 2.598.810,51
Total	R\$ 6.171.126,78	R\$ 2.685.454,45	R\$ 1.401.392,72	R\$ 10.257.973,95

Por derradeiro, cabe informar, novamente, à esse Juízo Recuperacional, que a empresa não cumpriu, de forma integral, o disposto no item 5.5 “b” do Plano de Recuperação Judicial, fls. 7135 do presente feito. Tal fato vem causando inúmeras reclamações de credores que sentem-se prejudicados pela falta de pagamento e descumprimento do PRJ aprovado.

5.5. Credores Apoiadores Produtores

Tendo em vista que a atividade agro industrial da Recuperanda depende da originação de grãos. Considerando que parte importante desta originação provem de produtores rurais (Pessoas Físicas) em sua região de atuação, muitos dos quais pequenos produtores rurais que dependem de seus créditos na recuperanda para manter sua



22/33



Indústria de Óleos Vegetais
7135

atividade. Considerando ainda que é vital para a Recuperanda manter o relacionamento e garantir que a atividade de plantio destes agricultores ocorra e os mesmos possam entregar os grãos a ela. Fica estabelecida a Categoria de Credor Apoiados Produtor, que fará jus a uma condição diferenciada de recebimento, contando com as seguintes condições:

- a) Para os Credores com créditos até R\$ 30.000,00 (trinta mil reais), haverá aceleração do pagamento de 100% do valor dos créditos habilitados para pagamento em até 45 dias da homologação do PRJ;

b) Para os Credores com créditos entre R\$ 30.000,01 (trinta mil reais e um centavo) até R\$ 160.000,00 (cento e sessenta mil reais), haverá aceleração do pagamento de uma parcela fixa de R\$10.000,00 do valor de seu crédito, a qual será paga em até 45 dias da homologação do PRJ. Farão jus ainda a duas parcelas fixas de R\$ 5.000,00 (cinco mil reais) cada uma, a serem pagas em um ano e dois anos após a homologação deste PRJ, respectivamente. Adicionalmente, os credores aqui enquadrados gozaram de um Prêmio de Fidelidade anual que servirá para acelerar o recebimento da integralidade do valor restante de seu crédito homologado. O referido Prêmio de Fidelidade será apurado e pago anualmente a partir da safra 2017, baseado em um percentual de 5% (cinco por cento) do valor da soja entregue a Recuperanda pelo credor, a cada ano. O valor a ser pago relativo ao percentual acima mencionado, estará limitado anualmente a 15% do valor original do crédito homologado pelo credor na RJ, incluído neste limite o valor da parcela a que teria direito como credor quirografário. Referido valor será apurado anualmente após a safra e pago no mês de agosto de cada ano, iniciando em setembro de 2017.

Da mesma forma, a Recuperanda não vem pagando os valores referente a remuneração da Administração Judicial, estando do mês de Abril de 2019 em diante sem qualquer pagamento.

DIANTE DO EXPOSTO, requer-se à Vossa Excelência:

- a) – Juntada do presente relatório, em atendimento ao disposto no artigo 22, inciso II, alínea “c” da Lei 11.101/2005, acerca das atividades realizadas pela Recuperanda no mês de março de 2020;
- b) – Que, diante da análise econômica/financeira ora apresentada verifica-se que **nas condições atuais**, a Recuperanda não tem condições de cumprir o Plano de Recuperação aprovado pelos credores e a consequente recuperação da empresa. Infelizmente as condições financeiras da empresa não alteraram, em permanecendo assim, a única saída será a convalidação da presente Recuperação Judicial em falência.

ANDREATA & GIONGO CONSULTORES ASSOCIADOS S/S
Falências e Recuperações Judiciais

Guarani das Missões – RS, 21 de maio de 2020.

ANDREATA e GIONGO CONSULTORES ASSOCIADOS LTDA S/S
Administradora Judicial


Genil Andreatta
OAB/RS 48.432

Luciano José Giongo
OAB/RS 35.388



Indústria de Óleos Vegetais

GIOVELLI & CIA. LTDA.

BALANCETE SINTETICO ESTRUTURADO EM 31.03.2020

Demonstrações Contábeis em processo de auditoria externa.

DA FIRMA GIOVELLI & CIA. LTDA. ESTABELECIDA A VILA TRES IRMÃOS EM
GUARANI DAS MISSÕES - RS. - CNPJ 90.455.866/0001-80 EM 31.03.2020

DEMONSTRATIVO DO RESULTADO

PERÍODO 01.01.2020 a 31.03.2020

ATIVO

CIRCULANTE	R\$ 7.883.173,48
DISPONIBILIDADES	R\$ 37.857,11
Caixa.....	R\$ 27.728,21
Bancos conta movimento.....	R\$ 10.105,87
Aplicação Financeira.....	R\$ 23,03
DIREITOS REALIZÁVEIS	R\$ 7.845.316,37
Cientes.....	R\$ 637.274,02
Cheques em Cobrança.....	R\$ 33.830,00
Estoques.....	R\$ 561.491,93
Adiantamento a Fornecedores.....	R\$ 4.260.382,17
Créditos com Parte relacionadas.....	R\$ -
Impostos a Recuperar.....	R\$ 2.343.025,79
Outros Adiantamentos.....	R\$ 9.312,46
Outros Créditos.....	R\$ -
NÃO CIRCULANTE	R\$ 183.181.077,87
REALIZÁVEL A LONGO PRAZO	R\$ 45.253.620,65
Títulos de Capitalização.....	R\$ 55.316,72
Consórcios.....	R\$ 141.745,57
Outros Créditos.....	R\$ 36.031,18
Deposito Judicial.....	R\$ 1.295.219,52
Impostos a recuperar.....	R\$ 43.725.307,66
INVESTIMENTOS	R\$ 32.336,53
Investimentos.....	R\$ 32.336,53
IMOBILIZADO	R\$ 137.822.102,87
Vt.corrigido reavaliado.....	R\$ 151.445.375,67
Depreciações acumuladas.....	R\$ (13.623.272,80)
INTANGÍVEL	R\$ 73.017,82
Intangível.....	R\$ 73.017,82
TOTAL DO ATIVO	R\$ 191.064.251,35

PASSIVO

CIRCULANTE	R\$ 79.762.094,19
Fornecedores RJ.....	R\$ 17.820.999,60
Fornecedores após RJ.....	R\$ 5.408.861,42
Obrigações Tributárias.....	R\$ 53.435,34
Obrigações Sociais.....	R\$ 1.252.369,24
Obrigações Trabalhistas.....	R\$ 1.580.618,55
Bancos/ Cheques a compensar.....	R\$ 1.411.271,72
Bancos - Credores Extraconcursal.....	R\$ 24.774.630,69
Bancos - Credores Extraconcursal/Cambios a liquidar	R\$ 13.546.907,62
Financiamentos renegociados Rec.Judicial.....	R\$ 9.835.217,38
Bancos - Credores Quirográfiarios.....	R\$ 946.528,05
Bancos - Credores Garantia Real.....	R\$ 2.955.033,40
Adiantamento de Clientes.....	R\$ 110.486,86
Vendas Entrega Futura.....	R\$ 46.596,97
Outras Contas a pagar.....	R\$ 19.137,35
NÃO CIRCULANTE	R\$ 230.153.415,20
Fornecedores RJ.....	R\$ 239.150.249,57
(-) Ajuste vir.presente - Fornecedores RJ.....	R\$ (114.590.972,39)
Bancos - Credores Quirográfiarios.....	R\$ 15.689.658,13
(-) Ajuste vir.presente - Bancos cred.quirografario - RJ	R\$ (7.493.748,57)
Bancos - Credores Garantia Real.....	R\$ 31.656.349,75
(-) Ajuste vir.presente - Bancos cred.Garantia Real - RJ	R\$ (6.519.125,13)
Bancos - Credores Extraconcursal.....	R\$ 247.721,32
Financiamentos renegociados Rec.Judicial.....	R\$ 22.426.363,89
Obrigações Sociais a pagar.....	R\$ 1.328.008,85
Juros sobre cap.proprio a pagar.....	R\$ 291.592,75
Impostos Diferidos.....	R\$ 43.725.307,67
Provisão Despesas com Honorarios.....	R\$ 4.242.009,36
PATRIMONIO LIQUIDO	-R\$ 118.851.258,04
CAPITAL SOCIAL	R\$ 3.420.000,00
Capital social Realizado.....	R\$ 3.420.000,00
RESERVAS	R\$ 99.226.698,66
Reservas.....	R\$ 99.226.698,66
RESULTADO ACUMULADO	R\$ (221.497.956,70)
Prejuizo acumulado.....	R\$ (221.497.956,70)
TOTAL DO PASSIVO	R\$ 191.064.251,35

1 = RECEITA OPERACIONAL BRUTA	R\$ 691.662,85
Venda de Produtos,Mercadorias e Serviços.....	R\$ 691.662,85
2 = DEDUCOES DA RECEITAS BRUTA	R\$ (39.355,67)
Devoluções, abatimentos e Impostos.....	R\$ (39.355,67)
3 = RECEITA OPERACIONAL LIQUIDA (1-2)	R\$ 652.307,18
4 = CUSTO DOS PRODUTOS/MERCADORIAS VENDIDOS	R\$ (1.485.252,30)
5 = LUCRO BRUTO (3-4)	R\$ (832.945,12)
6 = DESPESAS OPERACIONAIS	R\$ (480.490,08)
1 DESPESAS COM VENDAS.....	R\$ 348.559,75
2 DESP.ADMINIST. E DE PESSOAL.....	R\$ (634.140,07)
3 DESPESAS TRIBUTARIAS.....	R\$ (279,39)
4 DESPESAS - INDUSTRIA.....	R\$ (64.053,02)
5 DESPESAS GERAIS E DE TRANSPORTE.....	R\$ (130.577,35)
7 = OUTRAS RECEITAS E DESPESAS OPERACIONAIS	R\$ (249.846,66)
Outras Receitas operacionais.....	R\$ 24.100,48
Outras Despesas Operacionais.....	R\$ (273.947,14)
8 = RESULTADO ANTES DO FINANCEIRO (5-6+7)	R\$ (1.563.281,86)
9 = RESULTADO FINANCEIRO	R\$ (2.395.297,84)
RECEITA FINANCEIRA.....	R\$ 111.232,29
DESPESAS FINANCEIRA.....	R\$ (2.506.530,13)
10 = RESULTADO OPERACIONAL	R\$ (3.958.579,70)
11 = DESPESAS E RECEITAS NÃO OPERACIONAIS	R\$ (3.964,67)
12 = DEPRECIACÃO	R\$ -
13 = RES.DO EXE.ANTES DO IMP. RENDA	R\$ (3.962.544,37)
14 = CONTRIBUICAO SOCIAL	R\$ -
15 = IMPOSTO DE RENDA	R\$ -
16 = RES. DO PERIODO	R\$ (3.962.544,37)

DEMONST.DOS PREJUIZOS ACUMULADOS EM 31.03.2020

1 = SALDO ANTERIOR EM 31.12.2019	R\$ (217.535.412,33)
2 = RESULTADO DO PERIODO	R\$ (3.962.544,37)
3 = INCORPORADO AO CAPITAL SOCIAL	R\$ -
SALDO FINAL EM 31.03.2020	R\$ (221.497.956,70)

[Assinatura]
GIOVELLI & CIA. LTDA.
Osmar Luiz Giovelli
SÓCIO ADMINISTRADOR
CPF 275.379.430-87

[Assinatura]
JOÃO PAULO OSZOWSKI
RUA SANTO IZIDRO, 1.275
GUARANI DAS MISSÕES - RS
CRC-RS 29379 - CPF 093325290-00



Indústria de Óleos Vegetais

GIOVELLI & CIA. LTDA.

ESTOQUES EM 31.03.2020

ESTOQUE PRÓPRIO

Quant.		Descrição	Vlr.unitário		Valor Total R\$
PRODUTOS AGRICOLAS					
7.091	KG	CANOLA EM GRAO	R\$ 77,41	sc.60 Kgs	R\$ 9.148,57
38	M3	LENHA DE EUCALIPTO	R\$ 66,30	m3	R\$ 2.519,21
9.363	KG	RESIDUO DE CASCA DE ARROZ	R\$ 12,22	sc.60 Kgs	R\$ 1.907,16
28.910	KG	RESIDUO DE CEREAIS DIVERSOS	R\$ 7,56	sc.60 Kgs	R\$ 3.641,06
8.207	KG	RESIDUO DE LINHAÇA	R\$ 6,00	sc.60 Kgs	R\$ 820,77
12.396	KG	RESIDUO DE SOJA	R\$ 7,68	sc.60 Kgs	R\$ 1.586,89
10.861	KG	SOJA EM GRAO	R\$ 91,50	sc.60 Kgs	R\$ 16.563,03
Total Produtos Agrícolas					R\$ 36.186,69

MERCADORIAS PARA REVENDA					
MATERIAL EMBALAGEM					R\$ 2.000,37
PRODUTOS/MERCADORIAS PARA REVENDA					R\$ 9.869,21
Total Produto para Revenda					R\$ 11.869,58

PRODUTO ACABADO					
4.000	KG	CASCA DE SOJA	R\$ 0,15	p/Kg	R\$ 600,00
3.000	kg	FARELO DE LINHAÇA	R\$ 0,53	p/Kg	R\$ 1.584,27
9.472	KG	FARELO DE SOJA TOSTADO	R\$ 1,09	p/Kg	R\$ 10.316,14
2.168	KG	SOJA EM GRÃO DESATIVADO	R\$ 1,18	p/Kg	R\$ 2.566,57
447	KG	OLEO DE LINHACA EM BRUTO	R\$ 3,13	p/Kg	R\$ 1.398,04
RAÇÕES FORÇA G					R\$ 102,42
EMBALAGEM PARA FABRICA DE RAÇÕES					R\$ 115.993,12
MATERIA PRIMA FABRICA DE RAÇÕES					R\$ 44.212,98
Total Estoque Produto Acabado					R\$ 176.773,54

ESTOQUE PARA USO E CONSUMO					
EMBALAGENS PARA OLEO REFINADO - PET					R\$ 21.013,21
ALMOXARIFADO TRANSPORTE					R\$ 36.770,17
MATERIA PRIMA REFINARIA					R\$ 158.732,80
Total Estoque para uso e consumo					R\$ 216.516,18

ESTOQUE PROPRIO EM PODER DE TERCEIROS

Quant.		Descrição	Vlr.unitário		Valor Total R\$
97.188	KG	SOJA EM GRAO	R\$ 63,52	sc.60 Kgs	R\$ 102.883,88
10.609	KG	FARELO DE SOJA TOSTADO	R\$ 0,38	p/Kg	R\$ 4.019,75
26.591	KG	OLEO DE SOJA DEGOMADO	R\$ 0,50	p/Kg	R\$ 13.242,31
TOTAL ESTOQUE PROPRIO EM PODER DE TERCEIROS					R\$ 120.145,94

TOTAL GERAL DOS ESTOQUES

R\$ 561.491,93

GIOVELLI & CIA. LTDA.
Osmar Luiz Giovelli
 SÓCIO ADMINISTRADOR
 Fone: 75.379.430-87

JOÃO PAULO OSZOWSKI
 RUA SANTO IZIDRO, 1.275
 GUARANI DAS MISSÕES - RS
 CRC-RS 29379 - CPF 093325290-00

GIOVELLI & CIA LTDA - EM RECUPERAÇÃO JUDICIAL**RELATÓRIO GERENCIAL - MARÇO 2020****1. RESUMO DAS OPERAÇÕES****1.1 - PARQUE INDUSTRIAL****1.2 - FÁBRICA DE RAÇÕES****1.3 - COMPRA DE GRÃOS DE AGRICULTORES E DE PESSOAS JURÍDICAS**

SOJA EM GRÃO	10,86 TON
CANOLA EM GRÃO	7,09 TON

2. DEMONSTRATIVO DE RECEITAS

	R\$
2.1 - PRODUTOS AGRÍCOLAS	
VENDA DE CEREAIS(SOJA,MILHO, TRIGO.....)	0,00
2.2 - PRODUTOS ACABADOS	
VENDA DE FARELOS, RAÇÕES, ÓLEOS,CASCAS E BORRAS.....	10.568,00
2.3 - INSUMOS	
REVENDA DE INSUMOS -SEMENTE DE CANOLA	273.764,00
2.4 - PRESTAÇÃO DE SERVIÇOS	
PRESTAÇÃO DE SERVIÇOS DE INDUSTRIALIZAÇÃO E ADMINISTRAÇÃO	154.541,98
TOTAL DO FATURAMENTO	R\$ 438.873,98

3 - PRINCIPAIS ATIVIDADES

NO DECORRER DO MÊS DE MARÇO DE 2020, A FÁBRICA PROCESSOU 1.704,42 TONS. SOJA EM GRÃOS NO PERÍODO DE SEIS DIAS, SENDO ESSE PROCESSAMENTO EM PROCESSOS DE INDUSTRIALIZAÇÃO PARA A EMPRESA BFL INDÚSTRIA E COMERCIO LTDA. CNPJ 07.036.421/0001-11.

O FLUXO DE RECEBIMENTO DE CEREAIS(COMPRA), DE PRODUTORES PESSOAS FÍSICAS E JURÍDICAS, FICOU REPRESENTADO COM A AQUISIÇÃO DE 181 SCS DE SOJA; 118 SCS DE CANOLA.

4 - CONSOLIDADO	OPERAÇÕES :	RECEITAS:
		438.873,98

Informações da Empresa Giovelli & Cia.Ltda

Ref.: Março /2020

Receita Bruta do Mês	R\$	424.309,98
(-) Devolução de vendas	R\$	-
(-) Impostos s/vendas	-R\$	16.400,71
Resultado Líquido do Mês	R\$	407.909,27

* Os tributos referente as vendas estão sendo compensados com saldo credor existente nos conta corrente dos respectivos impostos.

* Não foram contraídos empréstimos junto a instituições financeiras no ultimo mês.

* Não foi realizado aquisições de ativo imobilizado no últimos mês.

* Referente as despesas correntes :	conta de luz	foram pagas com atraso
	conta de água	pgto em dia
	salário ref.março	foram pagas com atraso

A empresa possui atraso com alguns fornecedores não sujeitos a recuperação judicial o qual vem negociado com os mesmos um prazo maior para pagamento .

* relação em anexo

Referente as obrigações sociais em aberto em 31/03/2020**Funrural a pagar**

Funrural - Dezembro/2019	8.968,91
Funrural - Janeiro/2020	1.096,15
Funrural - Fevereiro/2020	284,29
Funrural - Março/2020	9,89

INSS a Pagar

Inss ref. Dezembro/2019	134.098,69
Inss ref. Janeiro/2020	124.682,07
Inss ref. Fevereiro/2020	125.472,26
Inss ref. Março/2020	122.660,66

INSS - PARCELAMENTO

Parcelamento INSS - curto Prazo	134.191,44
Parcelamento INSS - longo Prazo	1.328.008,85

FGTS

Fgts / rescisões -dezembro 2018	209.394,33
Fgts / rescisões -Janeiro/2019	112.129,18
Fgts / rescisões -Junho/2019	7.156,31
Fgts / rescisões -dezembro/2019	9.393,68
Fgts - ref.junho /2019	29.365,77
Fgts - ref.julho /2019	27.426,30
Fgts - ref.Agosto /2019	27.210,57
Fgts - ref.Setembro /2019	26.911,30
Fgts - ref.Outubro /2019	26.488,21
Fgts - ref.Novembro/2019	26.123,76
Fgts - ref.Dezembro/2019 e 13º Salario	46.916,64
Fgts - ref.Janeiro/2020	20.893,58
Fgts - ref.Fevereiro/2020	25.355,13
Fgts - ref.Março/2020	24.572,54

Total **2.598.810,51**

QUANTO AO QUADRO DE FUNCIONÁRIOS

* Houve desligamento de 04 funcionários no mês de março/2020

O número atual de funcionários da empresa:

107	Matriz
2	Santo Angelo
1	Santo Antonio das Missões
4	Cerro Largo I
2	São Luiz Gonzaga
1	Cerro Largo II
<u>117</u>	<u>Total de funcionarios empresa</u>
<u>-17</u>	<u>funcionários que estão baixados pelo INSS</u>
<u>100</u>	<u>funcionários ativos</u>

CONTAS A PAGAR - FORNECEDORES DE CEREAIS

Valores vencidos - Posição em 31/03/2020	VENCIDOS	A VENCER	cheques a compensar
ADELAR JOAO GIOVELLI	R\$ -		30.000,00
ADELUNDO ROQUE AUGUSTI	R\$ 8.965,80		
ADEMAR ANTONIO GIOVELLI	R\$ 154.811,95	863.803,13	-
ADEMIR FRANCISCO KROTH	R\$ 63.501,51		
ADEMIR MURANO	R\$ 61,80		
ALDIRO BALZAN	R\$ 47.392,80		
ALFREDO HORZ HERMANN		2.292,50	
ALINE BEATRIZ RAUBER		4.302,08	
ANACLETO LUIZS GIOVELLI	R\$ 9.008,75		
ANDREA BOHRER VIECILI		30.420,83	
ARI LUIZ DOMINGUES	R\$ 9.537,85		
ARI VIEIRA		1.754,38	
BELMIRO PUROLNIK		29.054,38	
BFL INDUSTRIA E COM.DE CEREAIS LTDA.	R\$ 3.447,99	-	
BRUNA KOLANKIEWICZ		23.870,00	
CLEBER RODRIGO RADONS		215,83	
COMERCIAL AGRICOLA BONFANTI LTDA	R\$ 26.073,51		
COMERCIAL AGRICOLA MAEHLER LTDA	R\$ 137.079,32		
COOP.TRIT.CACAPAVA LTDA.	R\$ 1.392,80		
DAIANA ALBRING MULLER	R\$ -	4.737,33	
DALTRIO LEINER	R\$ 11.913,75		
DANIEL RICARDO HEIDRICH E CRISTIANE H. HEIDRICH	R\$ 18.740,04		
DELMAR JUNG		5.172,50	
DISRAELI DONATO COSTA BEBER		89.731,25	
DIRCEU ADEMIR HUBSCHER		16.983,75	
EDUARDO MANKOWSKI		13,13	
ELEMAR JOSE GIOVELLI			11.792,43
ELIANE GABRIELCZK		947,50	
ELISEU JAIR BUSSE	R\$ 73.617,17		
EVONE SORGE	R\$ 10.704,68	17.354,17	
FERNANDA MARIA WALCZAK		875,00	
FLAVIO DALLA ROSA	R\$ 108.622,03		
FRANCISCO VENDRUSCOLO CEOLIN	R\$ 95.189,89		
HEDI JOSEFINA MAINARDI		15.445,21	
HEDI MARIA LENTZ RAUBER		16.276,46	
INTERGRAN COMERCIO DE GRÃOS LTDA	R\$ 982.449,00	-	
IRENI TEREZA EBONE		37,92	
IRINEO DOMINGOS E BERNARDETE M. VIEIRA	R\$ 49.591,67		
IRINEU MAYER		656,25	
ITO MAEHLER		185.093,75	
JAIRO LEANDRO MULLER	R\$ -	4.717,33	
JANDIR PAULO WILLE	R\$ 4.418,43		
JOAO ARI KOLLING		6.353,96	
JORGE LUIS DOS SANTOS		21.758,33	
JOSEFA IVANOWSKI BERNAT		5.503,75	
JOSE VALMIR CECHIN		1.750,00	
JURACI ZORZO		8.401,46	
LAURI DAL PAI/ ROSMERI FLORES DAL PAI	R\$ 39.382,38		
MARCIA REGINA KNOLL WOCHNISCKI		1.837,50	
MARIA QUATRIN		13.197,92	
MARIO DAVID BINKOWSKI		8.738,33	
MARIO MILCZAREK		3.260,83	
MARIVONE REIS DE VERGAS	R\$ 16.986,67		
MAURI SORGE	R\$ -	33.881,93	
NOLI CASSOLA	R\$ 2.586,42		
HOMERO DA SILVA MACHADO	R\$ -		
NOTOR GENOEL TABORDA	R\$ 165,90		
ODAIR RODRIGO PUROLNIK		10.726,04	
OSMAR LUIZ GIOVELLI		839.214,38	100.000,00
OSMAR SCHULZ	R\$ 42.360,49		
PATRICISA SECCHI KOCHHANN	R\$ 4.754,48		
PAULO EDUARDO KIRCHNER E OU HUGO KIRCHNER	R\$ 57.716,23		
PURO GRAO INDUSTRIA E COMERCIO DE ARROZ E SOJA LTDA		50.925,00	
RAIMAR MARTIN		1.732,50	
RAUL BELLE/ IZAMARA PIENIZ BELLE	R\$ 127.787,01		
RODRIGO GUSE		767,50	
ROHLEDER & FILHO LTDA	R\$ -	43,75	
RUBENS GERSON GUSE SCHADECK		19.693,33	
SANDRA CRISTINA MAEHLER KETTNER		210.591,25	
VINICIUS KOLANKIEWICZ	R\$ -	38.599,40	
TIAGO BALZAN CEOLIN	R\$ 133.338,34		
VILSON JUNG	R\$ 6.128,96		
VITORIA KORNOWSKI KARAS		749,58	
OSMAR L.GIOVELLI - Pro Labore -julho/2019			8.306,17
OSMAR L.GIOVELLI - Pro Labore -Agosto/2019			8.306,17
OSMAR L.GIOVELLI - Pro Labore -Setembro/2019			8.306,17
OSMAR L.GIOVELLI - Pro Labore -Outubro/2019			8.306,17
OSMAR L.GIOVELLI - Pro Labore -Novembro/2019			8.306,17
OSMAR L.GIOVELLI - Pro Labore -Dezembro/2019 e 13º sal.			16.208,67
ADEMAR ANTONIO GIOVELLI -Pro Labore Julho/2019			8.306,17
ADEMAR ANTONIO GIOVELLI -Pro Labore Agosto/2019			8.306,17
ADEMAR ANTONIO GIOVELLI -Pro Labore Setembro/2019			8.306,17
ADEMAR ANTONIO GIOVELLI -Pro Labore Outubro/2019			8.306,17
ADEMAR ANTONIO GIOVELLI -Pro Labore Novembro/2019			8.306,17
ADEMAR ANTONIO GIOVELLI - Pro labore Dezembro/2019 e 13º sal.			16.208,67
GUILHERME L.GIOVELLI - SALARIO ref. Junho/2019			3.696,66
GUILHERME L.GIOVELLI - SALARIO ref. Julho/2019			3.696,66
GUILHERME L.GIOVELLI - SALARIO ref. setembro/2019			3.696,66
GUILHERME L.GIOVELLI - SALARIO ref. Outubro/2019			3.696,66
GUILHERME L.GIOVELLI - SALARIO ref. Novembro/2019			3.696,66
GUILHERME L.GIOVELLI - SALARIO ref. Dezembro/2019			2.196,66
JOAO PAULO OSZOWSKI - SALARIO ref.junho/2019			3.760,06
JOAO PAULO OSZOWSKI - SALARIO ref.julho/2019			3.694,06
JOAO PAULO OSZOWSKI - SALARIO ref.setembro/2019			3.694,06
JOAO PAULO OSZOWSKI - SALARIO ref.Outubro/2019			3.760,06
JOAO PAULO OSZOWSKI - SALARIO ref.novembro/2019			3.760,06
JOAO PAULO OSZOWSKI - SALARIO ref.dezembro/2019			2.255,06
VIVIANE M.L.GIOVELLI - SALARIO ref.Outubro/2019			5.048,95
VIVIANE M.L.GIOVELLI - SALARIO ref.13º sal/2019			5.946,56
VIVIANE M.L.GIOVELLI - SALARIO ref.novembro/2019			5.108,95
VIVIANE M.L.GIOVELLI - SALARIO ref.janeiro/2020			5.108,95
ADEMAR A.GIOVELLI JUNIOR -SALARIO ref.Julho/2019			9.742,24
ADEMAR A. GIOVELLI JUNIOR -SALARIO ref.Agosto/2019			9.682,24
ADEMAR A. GIOVELLI JUNIOR -SALARIO ref.Setembro/2019			9.682,24
ADEMAR A. GIOVELLI JUNIOR -SALARIO ref.Outubro/2019			9.682,24
ADEMAR A. GIOVELLI JUNIOR -SALARIO ref.Dezembro/2019			8.242,24
FBL CONSULTORIA EMPRESARIAL LTDA			30.000,00
BFL INDUSTRIA E COMERCIO DE CEREAIS			54.000,00
ALOISIO SLEBODINSKI			3.841,50
CLOVES PRZYCZYNSKI			15.659,14
GENNARO MARQUES CAINO			248.394,48
ITANIR JOSE FRIZON			548.085,23
JOSE FRANCISCO FRIEDRICH			83.965,83
MARCOS DAUEK			13.788,83
VILMAR HAGBERG			17.547,43
CHEQUES DIVERSOS - NÃO COMPENSADOS			18.990,88
Total Fornecedores de Cereais	R\$ 2.247.727,62	R\$ 2.591.481,42	R\$ 1.401.392,72

LISTAGEM GERAL DE FORNECEDORES/DUPLICATAS

Posição em 31/03/2020

	VENCIDO	A VENCER
CLIFOR		
A. J. BORGHETTI & CIA LTDA	600,00	
ADILSON LUIS BERTOLO	14.441,00	-
AGENCIA ESTADO S.A	4.669,47	
AGROCERES MULTIMIX NUTRICAÇÃO ANIMAL LTDA	305.287,29	
ALFEU FERREIRA DOS SANTOS	20,00	
ALIGANCHUKI COM. DE MAQ.E EQUIP.IND.LTDA	30.000,00	
ASSMANN E BELMONTE LTDA	2.266,00	
ATLANTICA SEMENTES	259.200,00	
AYUB CONTADORES SS LTDA - ME	28.000,00	
BIOAROMAS DO BRASIL COM E IMP DE PROD VETERINARIOS LTDA	11.826,00	
BOCHI BRUM, RUVIARO & ZAMPIERI S/C ADVOGADOS ASSOCIADOS	74.711,16	
C S RAUBER & CIA. LTDA.	1.318,00	
CALCARIO ANDREAZZA LTDA	10.073,60	
CARLOS ANTONIO SWIDZIKIEWICZ LAUSER	1.201,00	
CASA DO EPISM DISTRIBUIDORA LTDA ME	2.604,96	
CETRIC CENTRAL DE TRAT DE RES SOL INDS E COMS LTDA	2.135,49	
CLARO SA	1.590,22	
COMERCIO DE COMBUSTIVEIS RIO BRANCO LTDA	40.384,14	14.394,20
COML. COMBUSTIVEIS GUARANI LTDA	-	2.353,35
COMPANHIA RIOGRANDENSE DE SANEAMENTO	672,81	764,00
CONSULT AUDITORES INDEPENDENTES	26.043,39	
CSM PRODUTOS QUIMICOS LTDA	20.386,20	
DALTROZO E ALMEIDA LTDA	45,00	
DETRAN/RS - DEPARTAMENTO ESTADUAL DE TRANSITO	272,83	
DONATO ADVOGADOS	9.000,00	
EAGLEBURGMANN DO BRASIL VEDACOES INDUSTRIAIS LTDA	18.339,17	
ECOTOX ANALISE E CONSULTORIA AMBIENTAL LTDA - EPP	1.650,00	
EKW DO BRASIL PRODUTOS REFRATARIOS LTDA	1.226,51	
ELETROCOM MATERIAIS ELETRICOS LTDA. EPP	2.516,45	
EMBALAGENS ENVIDRO LTDA	100,00	
EXTINSOLDA MAQUINAS E FERRAMENTAS LTDA.	228,81	
FABRICIO FERRAZA PALHARINI	91,00	
FELISBELO PORTO AMARAL - MEI	220,00	
FERRAGENS NEGRAO COMERCIAL LTDA	7.779,44	
FITZ TINTAS LTDA - GUARANI DAS MISSOES EPP	340,00	-
FRANCIEL DE OLIVEIRA TRANSPORTES ME	25.866,38	
GENIL ANDREATTA CONSULTORES ASSOC.LTDA S/S	11.287,48	
GREEN LAB ANAL QUIMICAS E TOXIC LTDA	1.478,60	
INDUSTRIA E COMERCIO CHAVANTES LTDA	18.462,50	
INSTITUTO NAC. DE METROLOGIA, QUALID. E TECNOLOGIA - INMET	90,09	
J. MARCANTE & CIA LTDA.	1.545,60	
J. MARCANTE E CIA.LTDA.	12.781,22	
JAIME JAIR IVANOWSKI	255,00	
KNEBEL E CIA LTDA ME	335,00	
KONG INFORMATICA LTDA.	2.985,00	
LABORATORIO ALAC LTDA	4.689,03	
LEONARDO HARTER NUNES TRANSPORTES	2.418,11	
LOJAS BECKER LTDA	2.219,80	1.516,80
LUCIANE R.W. CAYE	-	340,32
MAQUIMOTOR S.A. COMERCIAL E TECNICA	11.000,00	
MARCEL BENDER	545,56	
MALACRE INDUSTRIA E COM.DE MATERIAIS DE PROTEÇÃO LTDA.		840,00
MARVAL ACESSORIOS INDUSTRIAIS LTDA EPP	1.596,00	
MAXICON SISTEMAS LTDA EPP	63.750,05	9.819,32
MOTHES ADVOGADOS S/S	23.960,79	
MXX DISTRIBUIDORA DE ABRASIVOS, FERRAMENTAS E EPIS LTDA	2.406,00	
NELI MARLENE HORDEJUK EICKOFF ME	1.790,00	
OI S.A.	2.013,82	
OLVEBRA INDUSTRIAL S.A.	47.714,18	
PAULO ROBERTO MIRANDA MARAGNO ME	5.700,00	
PEDREIRA GRIEBELER LTDA. EPP	718,20	-
POLICIA RODOVIARIA FEDERAL - SUPERINTENDENCIA REGIONAL RS	174,83	
RENAN PEDRO DONADEL	24.979,22	
REUNIDAS TRANSPRODOVDE CARGAS SA	41,91	
RGE SUL DISTRIBUIDORA DE ENERGIA S.A.	89.620,17	62.882,11
RHM - COMERCIO DE BALANCAS LTDA ME	4.500,00	
RODRIGO LUIZ DONADEL EIRELI - EPP	1.244,37	-
ROQUE ANTONIO DEWES	534,00	
RYCERZ PRODUTOS DE LIMPEZA E CONSERVACAO EIRELI - ME	645,00	980,00
SCHMIDT SEGURANCA E SAUDE OCUPACIONAL LTDA	435,00	
S.D PAGLIARINI & CIA LTDA	100,00	
SETE CONSTRUCOES LTDA ME	320,00	
SOL A SOL COMERCIO E REPRESENTACOES LTDA	470,00	
SULCANOS COM. DE BOMBAS SUBMERSAS LTDA	231,00	
TECNO CELL RASTREAMENTO DE VEICULOS LTDA	2.891,70	
TELEFONICA BRASIL S.A.	194,82	
TIM S.A.	106,46	
TRANSPORTES RODOVIA SUL LTDA	69,28	
TRANSPORTES RODOVIA SUL LTDA.	261,32	
TRR LAMBARI COMBUSTIVEIS LTDA	24.030,00	
TW TRANSPORTES E LOGISTICA LTDA	79,30	
TW TRANSPORTES E LOGISTICA LTDA	32,50	
TW TRANSPORTES E LOGISTICA LTDA	44,40	
TW TRANSPORTES E LOGISTICA LTDA	48,28	
V & D COMERCIO DE PRODUTOS NATURAIS LTDA	48.114,00	
VERO - VEICULOS E EQUIP.RODOVIARIOS LTDA	385,74	
VIOPEX TRANSPORTES LTDA		82,93
ZANFRA TRANSPORTES LTDA - EPP	187,00	
	1.324.588,65	93.973,03